



# SYNTHÈSE des COMPTES

Module informatisé de publication des comptes annuels



Commune de : QUAREGNON

Adresse de l'administration: GRAND PLACE 1  
7390 QUAREGNON  
www.quaregnon.be

Date d'arrêt du compte par le conseil: 02/04/2020

Date d'approbation de la Tutelle:

Type document: Compte

Exercice: 2019

**Directeur Général:** MICHELA MURA

Tél: 065468635  
Fax: 065468619  
Email: michela.mura@quaregnon.be

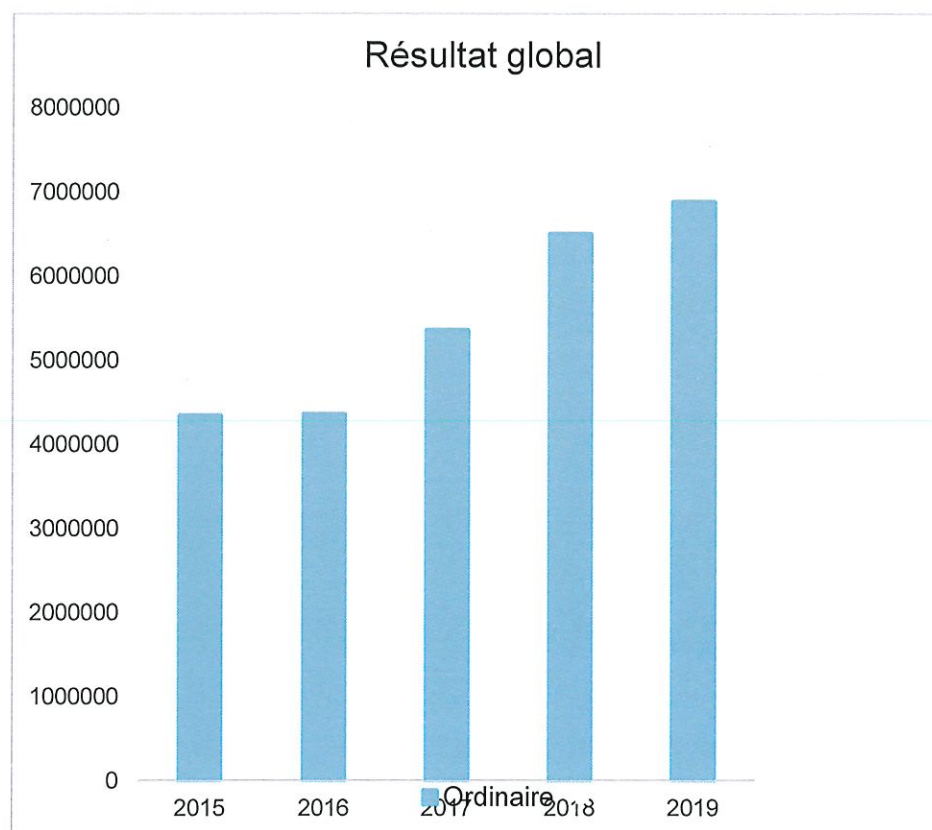
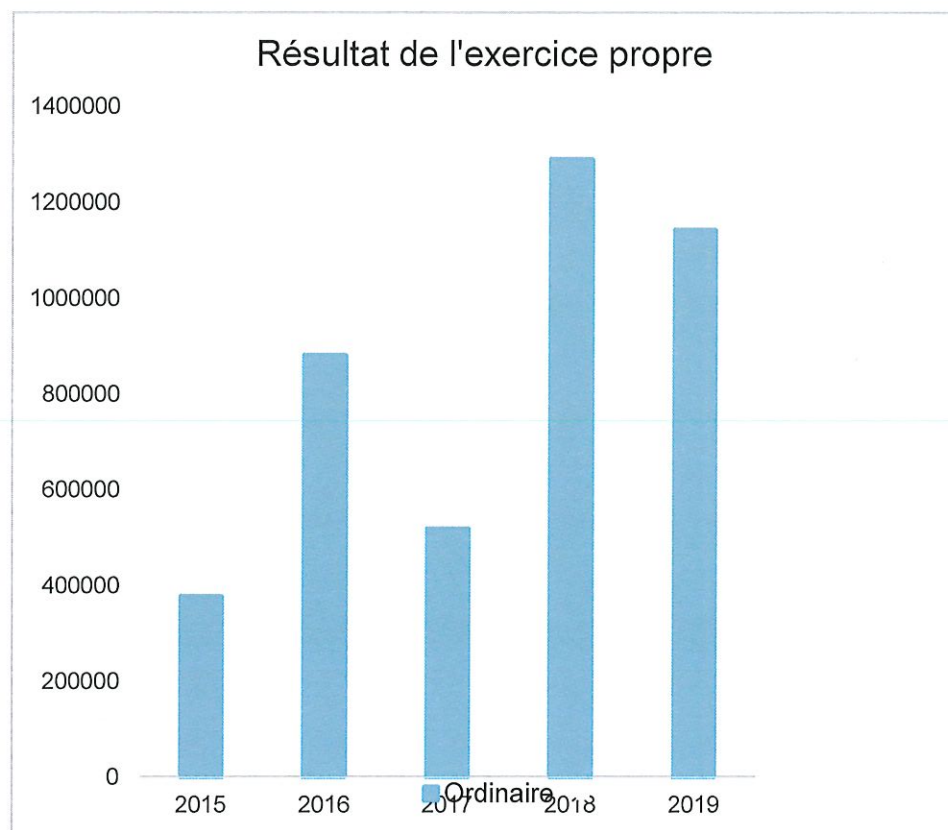
**Directeur Financier:** MASSIMO CAMMISULI

Tél: 065468634  
Fax: 065468619  
Email: massimo.cammisuli@quaregnon.be

**Evolution du résultat budgétaire ordinaire**

	Compte	Compte	Compte	Compte	Compte
Exercices:	2015	2016	2017	2018	2019
Résultats Exercice Propre*	377.501	881.333	519.209	1.290.222	1.143.425
<b>Résultat global* (avec exercices antérieurs et prélèvements)</b>	4.346.605	4.361.274	5.362.706	6.505.179	6.884.869

\* Montant arrondi à l'euro



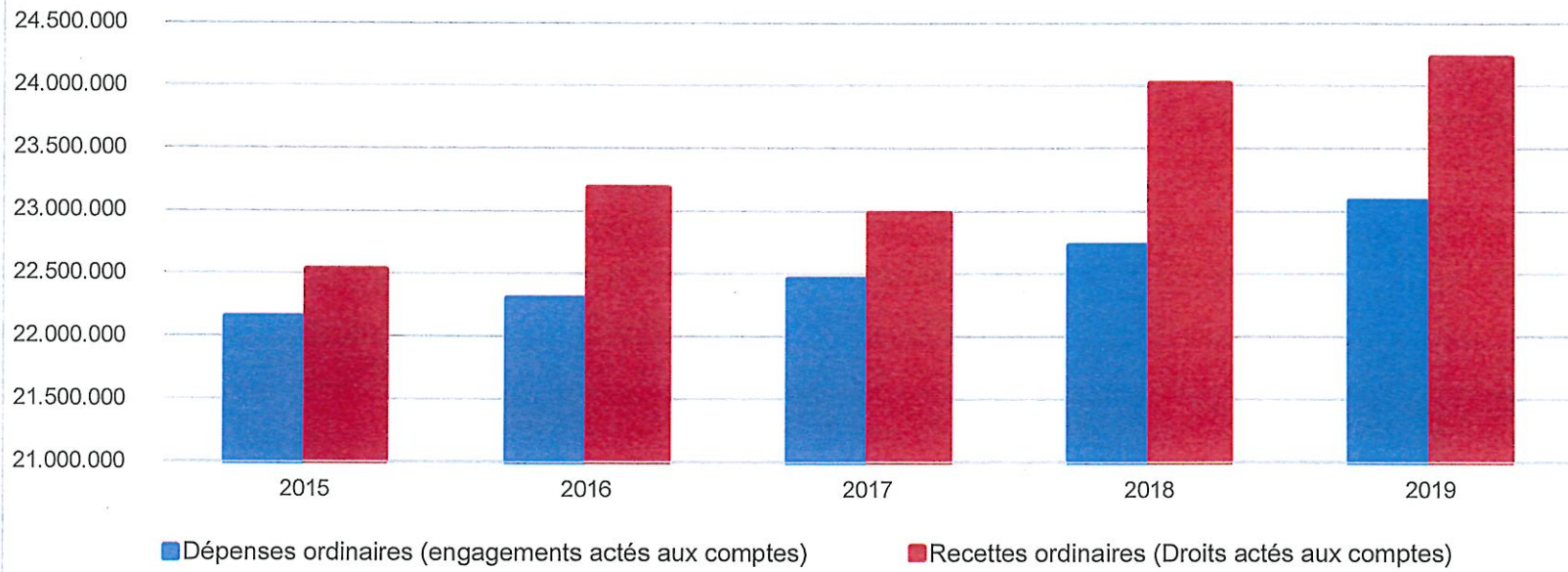
<b>Ventilation économique des dépenses et des recettes ordinaires</b>					
	Compte	Compte	Compte	Compte	Compte
<b>Dépenses ordinaires (engagements actés aux comptes)</b>					
<b>Exercices:</b>	<b>2015</b>	<b>2016</b>	<b>2017</b>	<b>2018</b>	<b>2019</b>
Personnel	9.209.502,59	9.167.263,06	9.299.437,09	9.387.713,91	9.954.003,05
Fonctionnement	3.418.616,39	3.264.926,89	2.780.442,73	2.837.008,10	2.959.122,74
Transferts	7.772.225,54	8.324.256,40	8.399.015,79	8.015.833,44	8.128.144,65
Dette	1.549.989,16	1.515.284,84	1.503.694,87	1.556.784,80	1.738.396,79
Prélèvements (hors 060)	200.000,00	30.000,00	475.000,00	927.955,00	300.000,00
<b>Total (exercice propre)*</b>	<b>22.150.334</b>	<b>22.301.731</b>	<b>22.457.590</b>	<b>22.725.295</b>	<b>23.079.667</b>
Exercices antérieurs	1.618.062,16	683.658,06	588.082,40	402.283,61	852.012,58
Prélèvements	1.000.000,00	500.000,00	0,00	0,00	0,00
<b>Total général*</b>	<b>24.768.396</b>	<b>23.485.389</b>	<b>23.045.673</b>	<b>23.127.579</b>	<b>23.931.680</b>

\* Montant arrondi à l'euro

<b>Recettes ordinaires (Droits actés aux comptes)</b>					
<b>Exercices:</b>	<b>2015</b>	<b>2016</b>	<b>2017</b>	<b>2018</b>	<b>2019</b>
Prestation	699.906,61	684.918,20	580.789,88	684.132,28	643.288,92
Transferts	21.141.756,21	21.824.117,98	21.604.068,77	22.459.405,57	22.962.181,05
Dette	666.171,65	654.027,75	646.982,16	623.783,47	617.622,73
Prélèvements	20.000,00	20.000,00	144.958,29	248.196,32	0,00
<b>Total (exercice propre)*</b>	<b>22.527.834</b>	<b>23.183.064</b>	<b>22.976.799</b>	<b>24.015.518</b>	<b>24.223.093</b>
Exercices antérieurs	6.587.165,96	4.663.599,10	5.431.580,10	5.617.240,55	6.593.456,38
Prélèvements	0,00	0,00	0,00	0,00	0,00
<b>Total général*</b>	<b>29.115.000</b>	<b>27.846.663</b>	<b>28.408.379</b>	<b>29.632.758</b>	<b>30.816.549</b>

\* Montant arrondi à l'euro

### Evolution des recettes et des dépenses ordinaires (exercice propre)



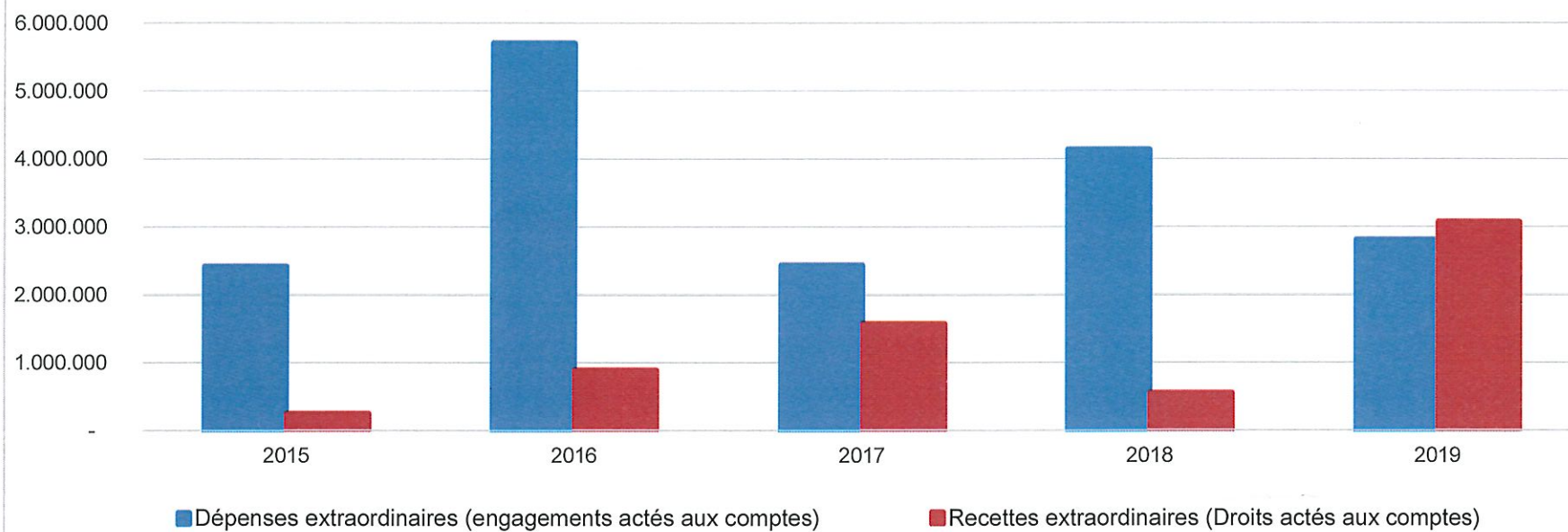
<b>Ventilation économique des dépenses et des recettes extraordinaires</b>					
	Compte	Compte	Compte	Compte	Compte
<b>Dépenses extraordinaires (engagements actés aux comptes)</b>					
<b>Exercices:</b>	<b>2015</b>	<b>2016</b>	<b>2017</b>	<b>2018</b>	<b>2019</b>
Transferts	1.028.557,39	312.485,10	97.659,20	107.299,93	57.566,98
Investissements	1.378.605,25	5.375.903,09	2.300.521,66	3.983.415,12	2.700.535,92
Dette	18.455,26	21.461,53	45.633,66	50.992,50	57.290,30
Prélèvements	0,00	0,00	0,00	0,00	0,00
	0,00	0,00	0,00	0,00	0,00
<b>Total (exercice propre)*</b>	<b>2.425.618</b>	<b>5.709.850</b>	<b>2.443.815</b>	<b>4.141.708</b>	<b>2.815.393</b>
Exercices antérieurs	1.502.705,79	1.577.163,71	6.369.869,12	6.215.339,79	7.665.458,19
Prélèvements	108.794,89	740.694,09	911.765,72	486.438,17	1.132.240,07
<b>Total général*</b>	<b>4.037.119</b>	<b>8.027.708</b>	<b>9.725.449</b>	<b>10.843.486</b>	<b>11.613.091</b>

\* Montant arrondi à l'euro

<b>Recettes extraordinaires (Droits actés aux comptes)</b>					
<b>Exercices:</b>	<b>2015</b>	<b>2016</b>	<b>2017</b>	<b>2018</b>	<b>2019</b>
Transferts	13.469,47	518.002,63	414.674,95	323.636,74	1.826.210,47
Investissements	3.540,00	3.100,00	0,00	35.000,00	980,00
Dette	230.637,95	363.192,47	1.151.470,57	187.840,58	1.244.958,55
Prélèvements	0,00	0,00	0,00	0,00	0,00
<b>Total (exercice propre)*</b>	<b>247.647</b>	<b>884.295</b>	<b>1.566.146</b>	<b>546.477</b>	<b>3.072.149</b>
Exercices antérieurs	1.263.341,70	1.686.030,38	3.685.036,92	4.281.594,65	3.267.193,58
Prélèvements	1.479.316,15	2.246.882,43	344.114,27	1.099.607,67	401.038,08
<b>Total général*</b>	<b>2.990.305</b>	<b>4.817.208</b>	<b>5.595.297</b>	<b>5.927.680</b>	<b>6.740.381</b>

\* Montant arrondi à l'euro

### Evolution des recettes et des dépenses extraordinaires (exercice propre)



Ventilation fonctionnelle					
Evolution des dépenses ordinaires (exercice propre)					
	Compte	Compte	Compte	Compte	Compte
	2015	2016	2017	2018	2019
0 Recettes et dépenses générales	1.070.792,09	569.063,52	146.111,92	177.038,89	163.434,77
1 Administration générale	4.033.999,07	3.985.110,17	4.466.860,77	4.542.549,07	4.457.482,51
3 Sécurité	3.905.181,42	3.616.543,97	3.504.930,87	3.698.421,54	3.800.684,88
4 Voiries-communications	4.433.891,47	4.450.793,56	4.533.610,33	4.558.541,07	4.662.071,05
5 Industrie - commerce	13.362,14	13.018,75	12.331,91	13.629,72	13.446,43
6 Sylviculture- Agriculture	0,00	0,00	0,00	0,00	0,00
70>75 Enseignement	2.288.855,30	2.271.022,88	2.324.116,95	2.329.161,40	2.495.982,31
76>77 Culture et sports	1.622.411,60	1.538.046,05	1.511.252,25	1.407.273,66	1.635.914,01
78 Radio, télévision, presse	0,00	34.370,09	34.449,73	34.464,21	34.368,28
79 Culte	165.006,10	167.684,14	138.518,99	157.684,42	166.681,25
80>86 Action Sociale	3.036.676,02	3.728.194,84	3.773.372,94	3.631.007,27	3.520.049,52
87 Santé publique et hygiène	2.399.818,59	2.229.455,92	1.804.301,21	1.960.910,14	1.907.076,37
90>92 Logement	108.569,58	113.035,29	117.005,78	121.273,49	123.477,77
93 Aménagement du territoire	71.770,30	85.392,01	90.726,83	93.340,37	98.998,08

Ventilation fonctionnelle					
Evolution des recettes ordinaires (exercice propre)					
Compte	Compte	Compte	Compte	Compte	
2015	2016	2017	2018	2019	
0 Recettes et dépenses générales	17.124.582,37	17.712.907,95	17.433.658,42	18.215.187,00	18.570.680,97
1 Administration générale	726.429,48	671.790,98	806.444,56	742.571,07	843.410,17
3 Sécurité	64.821,57	65.782,16	117.345,55	128.219,63	57.981,19
4 Voiries-communications	826.368,24	899.938,99	891.137,20	957.574,31	943.838,42
5 Industrie - commerce	766.274,95	777.575,15	807.559,58	829.086,70	823.615,86
6 Sylviculture- Agriculture	0,00	0,00	0,00	0,00	0,00
70>75 Enseignement	1.661.658,48	1.728.330,83	1.694.275,55	1.761.632,30	1.773.236,85
76>77 Culture et sports	416.655,42	417.580,21	295.307,85	302.700,37	275.782,81
78 Radio, télévision, presse	52.627,00	52.627,00	17.543,00	17.543,00	17.543,00
79 Culte	0,00	0,00	0,00	0,00	0,00
80>86 Action Sociale	687.052,02	672.116,46	714.452,79	730.413,26	612.534,49
87 Santé publique et hygiène	52.229,33	64.732,08	65.329,33	194.742,89	167.686,55
90>92 Logement	112.078,47	79.809,82	96.628,39	97.828,10	98.775,92
93 Aménagement du territoire	37.057,14	39.872,30	37.116,88	38.019,01	38.006,47



Ventilation fonctionnelle					
Evolution des dépenses extraordinaires (exercice propre)					
	Compte	Compte	Compte	Compte	Compte
	2015	2016	2017	2018	2019
0 Recettes et dépenses générales	108.794,89	740.694,09	911.765,72	486.438,17	1.132.240,07
1 Administration générale	164.940,88	330.046,58	1.288.141,28	64.186,11	150.036,49
3 Sécurité	0,00	0,00	0,00	0,00	0,00
4 Voiries-communications	268.399,78	2.619.039,15	243.758,97	1.635.472,12	985.804,00
5 Industrie - commerce	0,00	0,00	0,00	24.139,50	996,97
6 Sylviculture- Agriculture	0,00	0,00	0,00	0,00	0,00
70>75 Enseignement	661.096,58	768.377,47	318.965,90	626.036,54	404.449,65
76>77 Culture et sports	239.580,74	1.757.752,13	516.200,44	1.515.667,61	216.299,68
78 Radio, télévision, presse	0,00	110.485,10	0,00	0,00	0,00
79 Culte	13.597,01	0,00	6.679,20	67.977,32	80.872,79
80>86 Action Sociale	1.007.423,35	0,00	15.747,00	4.570,41	14.711,99
87 Santé publique et hygiène	70.579,56	97.915,29	51.821,73	203.657,94	962.219,63
90>92 Logement	0,00	0,00	0,00	0,00	0,00
93 Aménagement du territoire	0,00	26.234,00	2.500,00	0,00	2,00

<b>Ventilation fonctionnelle</b>					
<b>Evolution des recettes extraordinaires (exercice propre)</b>					
Compte	Compte	Compte	Compte	Compte	
2015	2016	2017	2018	2019	
0 Recettes et dépenses générales	1.479.316,15	2.730.684,43	719.216,79	1.119.607,67	1.531.173,15
1 Administration générale	25.555,20	69.525,45	93.554,80	35.000,00	47.149,61
3 Sécurité	0,00	0,00	0,00	0,00	0,00
4 Voiries-communications	39.319,47	49.162,02	72.141,82	0,00	433.399,65
5 Industrie - commerce	0,00	0,00	0,00	0,00	0,00
6 Sylviculture- Agriculture	0,00	0,00	0,00	0,00	0,00
70>75 Enseignement	15.211,33	239.883,34	685.763,06	191.302,79	299.297,75
76>77 Culture et sports	163.811,42	29.119,79	288.415,75	186.594,80	1.017.523,54
78 Radio, télévision, presse	0,00	0,00	0,00	0,00	0,00
79 Culte	0,00	0,00	0,00	67.977,32	72.794,81
80>86 Action Sociale	0,00	0,00	15.747,00	0,00	0,00
87 Santé publique et hygiène	3.750,00	12.802,50	35.420,57	45.602,41	71.848,59
90>92 Logement	0,00	0,00	0,00	0,00	0,00
93 Aménagement du territoire	0,00	0,00	0,00	0,00	0,00

**BILAN****ACTIF**

	Codes	2019	2018
ACTIFS IMMOBILISES	21/28	<b>49.272.462,72</b>	<b>45.637.035,91</b>
<b>I. Immobilisations incorporelles</b>	21	155.922,76	258.041,77
<b>II. Immobilisations corporelles</b>	22/26	<b>39.701.234,18</b>	<b>37.725.812,93</b>
<u>Patrimoine immobilier</u>			
A. Terres et terrains non bâtis .....	220	2.303.367,65	2.362.475,05
B. Constructions et leurs terrains .....	221	20.093.749,75	17.116.411,93
C. Voiries .....	223	12.639.019,13	12.393.033,45
D. Ouvrages d'art .....	224	29.530,76	32.811,96
E. Cours et plans d'eau .....	226	20.399,08	25.195,35
<u>Patrimoine mobilier</u>			
F. Mobilier, matériel, équipements et signalisation routière.....	230/3	991.637,39	715.014,34
G. Patrimoine artistique et mobilier divers .....	234	24.744,88	24.744,88
<u>Autres immobilisations corporelles</u>			
H. Immobilisations en cours d'exécution .....	24	3.598.785,54	5.056.125,97
I. Droits réels d'emphythéoses et superficies.....	261	0,00	0,00
J. Immobilisations en location-financement .....	262/3	0,00	0,00
<b>III. Subsidés d'investissements accordés</b>	25	<b>1.010.387,22</b>	<b>1.026.986,88</b>
A. Aux entreprises privées .....	251	82.469,24	89.966,44
B. Aux ménages, ASBL et autres organismes .....	252	132.483,96	48.889,33
C. A l'Autorité supérieure.....	254	0,00	0,00
D. Aux autres pouvoirs publics .....	256	795.434,02	888.131,11
<b>IV. Promesses de subsidés à recevoir, prêts</b>	27	<b>4.054.704,60</b>	<b>2.333.270,67</b>
A. Promesse de subsidés à recevoir.....	270/4	4.054.704,60	2.333.270,67
B. Prêts accordés .....	275	0,00	0,00
<b>V. Immobilisations financières</b>	28	<b>4.350.213,96</b>	<b>4.292.923,66</b>
A. Participations et titres à revenus fixes .....	282/5	4.350.213,96	4.292.923,66
B. Cautionnements versés à plus d'un an .....	288	0,00	0,00
ACTIFS CIRCULANTS	30/58	<b>13.548.310,14</b>	<b>13.344.807,41</b>
<b>VI. Stocks</b>	301	<b>0,00</b>	0,00
<b>VII. Créances à un an au plus</b>	40/42	<b>2.387.762,81</b>	<b>2.387.604,24</b>
A. Débiteurs .....	40	876.647,81	971.567,92
B. Autres créances.....	41/42	1.511.115,00	1.416.036,32
1. T.V.A. et taxes additionnelles .....	411/2	626.928,43	503.885,85
2. Subsidés, dons et legs et emprunts .....	413	665.656,52	718.592,70

3. Intérêts, dividendes et ristournes .....	415	59.550,47	59.959,63
4. Créances diverses .....	416/8	0,00	0,00
C. Récupérations des remboursements d'emprunts.....	4251	158.979,58	133.598,14
D. Récupération des prêts.....	425/8	0,00	0,00
<b>VIII. Opérations pour compte de tiers</b>	48/A	0	0
<b>IX. Comptes financiers</b>	55/58	<b>11.160.547,33</b>	<b>10.957.203,17</b>
A. Placements de trésorerie à un an au plus .....	553	8.223.635,76	4.551.462,50
B. Valeurs disponibles .....	55	3.281.211,22	6.405.740,67
C. Paiements en cours.....	56/8	-344.299,65	0,00
<b>X. Comptes de régularisation et d'attente</b>	49/A	<b>128.464,15</b>	<b>130.565,62</b>
<b>TOTAL DE L'ACTIF</b>	21/58	<b>62.949.237,01</b>	<b>59.112.408,94</b>

<b><u>B I L A N</u></b>			
<b>P A S S I F</b>			
	<b>Codes</b>	<b>2019</b>	<b>2018</b>
<b>FONDS PROPRES</b>			
<b>I'. Capital</b>	10/16	<b>44.591.631,94</b>	<b>41.938.587,52</b>
	10	<b>11.334.603,90</b>	<b>11.334.603,90</b>
<b>II'. Résultats capitalisés</b>	12	<b>9.324.994,67</b>	<b>7.766.257,20</b>
<b>III'. Résultats reportés</b>	13	<b>2.003.350,44</b>	<b>3.400.503,18</b>
A'. Des exercices antérieurs.....	1301	256,61	1.558.737,47
B'. De l'exercice précédent.....	1302	1.841.509,10	256,61
C'. Du dernier exercice.....	1303	161.584,73	1.841.509,10
<b>IV'. Réserves</b>	14	<b>2.048.274,48</b>	<b>1.317.072,49</b>
A'. Fonds de réserve ordinaire.....	14104	24.789,35	24.789,35
B'. Fonds de réserve extraordinaire.....	14105	2.023.485,13	1.292.283,14
<b>V'. Subsidés d'investissement, dons et legs reçus</b>	15	<b>17.228.183,66</b>	<b>15.767.925,96</b>
A'. Des entreprises privées .....	151	3.041,71	4.055,62
B'. Des ménages, des A.S.B.L. et autres organismes .....	152	795.081,21	766.762,26
C'. De l'Autorité supérieure .....	154	16.172.806,25	14.725.081,90
D'. Des autres pouvoirs publics .....	156	257.254,49	272.026,18
<b>VI'. Provisions pour risques et charges</b>	16	<b>2.652.224,79</b>	<b>2.352.224,79</b>
<b>DETTES</b>			
<b>VII'. Dettes à plus d'un an</b>	17/49	<b>18.323.858,40</b>	<b>17.166.491,99</b>
	17	<b>15.142.977,99</b>	<b>14.355.091,88</b>
A'. Emprunts à charge de la commune .....	171/5	13.193.448,93	12.595.877,91
B'. Emprunts à charge de l'Autorité supérieure.....	1714	1.949.529,06	1.759.213,97
C'. Emprunts à charge de tiers.....	172	0,00	0,00
D'. Dettes de location-financement.....	174	0,00	0,00
E'. Emprunts publics .....	176	0,00	0,00
F'. Dettes diverses à plus d'un an.....	177	0,00	0,00
G'. Garanties reçues à plus d'un an.....	178	0,00	0,00
<b>VIII'. Dettes à un an au plus</b>	43/6	<b>3.161.664,59</b>	<b>2.780.244,82</b>
A'. Dettes financières.....	43	1.749.686,66	1.659.168,24
1'. Remboursements d'emprunts .....	435	1.686.716,30	1.587.028,47
2'. Charges financières des emprunts .....	436	62.970,36	72.139,77
3'. Dettes sur comptes-courants.....	433	0,00	0,00
B'. Dettes commerciales .....	44	968.407,34	857.921,02
C'. Dettes fiscales, salariales et sociales .....	45	419.029,37	123.384,02
D'. Dettes diverses .....	464/7	24.541,22	139.771,54

**IX'. Opérations pour compte de tiers**

**X'. Comptes de régularisation et d'attente**

**TOTAL DU PASSIF**

48/P	<b>19.215,82</b>	<b>31.155,29</b>
49/P	<b>33.746,67</b>	<b>7.329,43</b>
10/49	<b>62.949.237,01</b>	<b>59.112.408,94</b>

<b>COMPTE DE RESULTATS</b>		<b>Codes</b>	<b>2019</b>	<b>2018</b>
<b>I. Charges courantes</b>				
A. Achats de matières .....	60		1.064.308,92	1.024.238,05
B. Services et biens d'exploitation .....	61		1.878.156,44	1.825.610,39
C. Frais de personnel .....	62		10.529.295,85	9.580.609,28
D. Subsidés d'exploitation accordés .....	63		8.167.092,74	8.026.745,02
E. Remboursements des emprunts .....	64		1.356.176,40	1.183.399,28
F. Charges financières	65		382.223,39	373.475,33
a. Charges financières des emprunts .....	651/6		382.092,52	373.092,98
b. Charges financières diverses .....	657		127,87	292,54
c. Frais de la gestion financière .....	658		3,00	89,81
<b>II. Sous-total (charges courantes)</b>	60/65		<b>23.377.253,74</b>	<b>22.014.077,35</b>
<b>III. Boni courant (II' - II)</b>			<b>869.641,85</b>	<b>1.900.711,44</b>
<b>IV. Charges résultant de la variation normale des valeurs de bilan, redressements et provisions</b>				
A. Dotations aux amortissements .....	660		2.114.821,22	2.094.438,96
B. Réductions annuelles de valeurs .....	661		0,00	0,00
C. Réductions et variations des stocks .....	662/4		0,00	0,00
D. Redressement des récupérations des remboursements d'emprunts .....	665		109.197,56	82.208,24
E. Provisions pour risques et charges .....	666		300.000,00	683.763,16
F. Dotations aux amortissements des subsidés d'investissement accordés .....	667		110.575,54	104.105,30
<b>V. Sous-total (charges non décaissées)</b>	66		<b>2.634.594,32</b>	<b>2.964.515,66</b>
<b>VI. Total des charges d'exploitation (II + V)</b>	60/66		<b>26.011.848,06</b>	<b>24.978.593,01</b>
<b>VII. Boni d'exploitation (VI' - VI)</b>			1.040.462,20	1.296.781,96
<b>VIII. Charges exceptionnelles</b>				
A. Du service ordinaire .....	671		138.632,35	147.661,03
B. Du service extraordinaire .....	672		0,00	0,00
C. Charges exceptionnelles non budgétées .....	673		36.611,81	0,00
<b>Sous-total (charges exceptionnelles)</b>	67		<b>175.244,16</b>	<b>147.661,03</b>
<b>IX. Dotations aux réserves</b>				
A. Du service ordinaire .....	685		0,00	0,00
B. Du service extraordinaire .....	686		1.132.240,07	486.438,17
<b>Sous-total des dotations aux réserves</b>	68		<b>1.132.240,07</b>	<b>486.438,17</b>

<b>X. Total des charges exceptionnelles et des dotations aux réserves (VIII + IX)</b>	67/68	1.307.484,23	634.099,20
<b>XI. Boni exceptionnel (X' - X)</b>		<b>0,00</b>	<b>544.727,14</b>
<b>XII. Total des charges (VI + X)</b>		<b>27.319.332,29</b>	<b>25.612.692,21</b>
<b>XIII. Boni de l'exercice (XII' - XII)</b>		<b>161.584,73</b>	<b>1.841.509,10</b>
<b>XIV. Affectation des bonis (XIII)</b>			
A. Boni d'exploitation à reporter au bilan .....	69201	1.040.462,20	1.296.781,96
B. Boni exceptionnel à reporter au bilan .....	69202	0,00	544.727,14
<b>Sous-total (affectation des résultats)</b>	69	<b>1.040.462,20</b>	<b>1.841.509,10</b>
<b>XV. Contrôle de balance (XII + XIV = XV')</b>		<b>28.359.794,49</b>	<b>27.454.201,31</b>



<b>COMPTE DE RESULTATS</b>			
	<b>Codes</b>	<b>2019</b>	<b>2018</b>
<b>I'. Produits courants</b>			
A'. Produits de la fiscalité .....	70	8.787.999,75	8.630.202,48
B'. Produits d'exploitation .....	71	643.506,91	831.597,66
C'. Subsidés d'exploitation reçus et récupérations de charges de personnel .....	72/73	13.799.628,93	13.503.647,25
D'. Récupération des remboursements d'emprunts .....	74	109.197,56	82.208,24
E'. Produits financiers	75	<b>906.562,44</b>	<b>867.133,16</b>
a'. Récupération des charges financières des emprunts et des prêts accordés .....	751/5	245.960,46	243.349,69
b' Produits financiers divers .....	754/7	660.601,98	623.783,47
<b>II'. Sous-total (produits courants)</b>	<b>70/75</b>	<b>24.246.895,59</b>	<b>23.914.788,79</b>
<b>III'. Mali courant (II - II')</b>		<b>0,00</b>	<b>0,00</b>
<b>IV'. Produits résultant de la variation normale des valeurs de bilan, redressements, travaux internes</b>			
A'. Plus-values annuelles .....	761	718.649,00	425.947,76
B'. Variations des stocks .....	764	0,00	0,00
C'. Redressement des cptes des remb. des emprunts .....	765	1.356.176,40	1.183.399,28
D'. Réductions des subsides d'investissement, des dons et legs obtenus	767	730.589,27	751.239,14
E'. Travaux internes passés à l'immobilisé .....	769	0,00	0,00
<b>V'. Sous-total (produits non encaissés)</b>	<b>76</b>	<b>2.805.414,67</b>	<b>2.360.586,18</b>
<b>VI'. Total des produits d'exploitation (II' + V')</b>	<b>70/76</b>	<b>27.052.310,26</b>	<b>26.275.374,97</b>
<b>VII'. Mali d'exploitation (VI - VI')</b>		<b>0,00</b>	<b>0,00</b>
<b>VIII'. Produits exceptionnels</b>			
A'. Du service ordinaire .....	771	26.588,68	44.218,67
B'. Du service extraordinaire .....	772	980,00	35.000,00
C'. Produits exceptionnels non budgétés .....	773	0,00	0,00
<b>Sous-total (produits exceptionnels)</b>	<b>77</b>	<b>27.568,68</b>	<b>79.218,67</b>
<b>IX'. Prélèvements sur les réserves</b>			
A'. Du service ordinaire .....	785	0,00	0,00
B'. Du service extraordinaire .....	786	401.038,08	1.099.607,67
<b>Sous-total des prélèvements sur réserves</b>	<b>78</b>	<b>401.038,08</b>	<b>1.099.607,67</b>
<b>X'. Total des produits exceptionnels et des prélèvements sur réserves (VIII' + IX')</b>	<b>77/78</b>	<b>428.606,76</b>	<b>1.178.826,34</b>

<b>XI'. Mali exceptionnel (X - X')</b>		<b>878.877,47</b>	<b>0,00</b>
<b>XII'. Total des produits (VI' + X')</b>		<b>27.480.917,02</b>	<b>27.454.201,31</b>
<b>XIII'. Mali de l'exercice (XII - XII')</b>		<b>0,00</b>	<b>0,00</b>
<b>XIV'. Affectation des malis (XIII')</b>			
A'. Mali d'exploitation à reporter au bilan .....	79201	0,00	0,00
B'. Mali exceptionnel à reporter au bilan .....	79202	878.877,47	0,00
<b>Sous-total (affectation des résultats)</b>	79	<b>878.877,47</b>	<b>0,00</b>
<b>XV'. Contrôle de balance (XII' + XIV' = XV)</b>		<b>28.359.794,49</b>	<b>27.454.201,31</b>

Synthèse des Comptes	Administration communale de : QUAREGNON	Code INS	53065
		Exercice:	2019
		Version:	1

Modèle officiel généré par l'application eComptes © SPW.INTERIEUR & ACTION SOCIALE

## Commentaires

### Principales évolutions en recettes:

: Par rapport aux prévisions budgétaires, on constate  
une diminution des recettes de prestations de 15,81 %  
une augmentation des recettes de transferts de 0,48 %

### Principales évolutions en dépenses:

: Par rapport aux prévisions budgétaires, on constate  
une diminution des dépenses de personnel de 3,98 %  
une diminution des dépenses de fonctionnement de 14,81 %  
une augmentation des dépenses de transfert de 0,73 %  
une diminution des dépenses de dettes de 6 %

### Situation des créances à recouvrer:

.Le solde des créances à recouvrer au 31/12/2019 s'élève à 4.370.931,68 €. Notons qu'une partie de celles-ci a déjà été récupérée au cours de l'exercice 2020

### Evolution de la dette:

.L'écart entre les prévisions budgétaires et le compte budgétaire s'explique principalement par une partie des emprunts non contractés au cours de l'exercice 2019

### Situation de la trésorerie:

.La trésorerie courante est confortable et permet de faire face à l'ensemble des dépenses de l'administration communale sans avoir recours à des avances de trésorerie

### Remarques particulières:

## Glossaire

### Termes

### Définitions:

Exercice propre	L'exercice du document allant du 1er janvier au 31 décembre
Exercices antérieurs	Les opérations antérieures à l'exercice propre
Résultat global	Le boni ou le mali de l'exercice propre cumulé avec celui des exercices antérieurs
Dépenses de transfert	Dépenses effectuées à destination de tiers à la commune (d'autres institutions, organismes, ménages ..)
Recettes de transfert	Recettes en provenance de tiers ( subsides, taxes, ... )
Recettes de prestation	Recettes découlant de services payants rendus par la commune, de locations, de droits d'entrée ...
Dépenses de prélèvements	Sommes prélevées sur les excédents budgétaires par la commune pour alimenter des fonds de réserves ordinaires ou extraordinaires (pour financer des dépenses d'investissement sur fonds propres ) ou des provisions ( pour faire face à des charges futures importantes )
Recettes de prélèvements	Utilisation des fonds de réserve et des provisions (constitués au moyen des dépenses de prélèvement)
Ordinaire	Les recettes et dépenses nécessaires au fonctionnement de la commune (taxes, subventions , salaires,électricité,fournitures,...)