

Synthèse des Comptes	Administration communale de : QUAREGNON	Code INS	53065
		Exercice:	2018
		Version:	1

Modèle officiel généré par l'application eComptes © SPW.INTERIEUR & ACTION SOCIALE



# SYNTHESE des COMPTES

Module informatisé de publication des comptes annuels



Commune de : **QUAREGNON**

Adresse de l'administration:

Date d'arrêt du compte par le conseil:

Date d'approbation de la Tutelle:

Type document:

Exercice:

**Directeur Général:** MICHELA MURA

Tél: 065468635

Fax: 065468619

Email: michela.mura@quaregnon.be

**Directeur Financier:** MASSIMO CAMMISULI

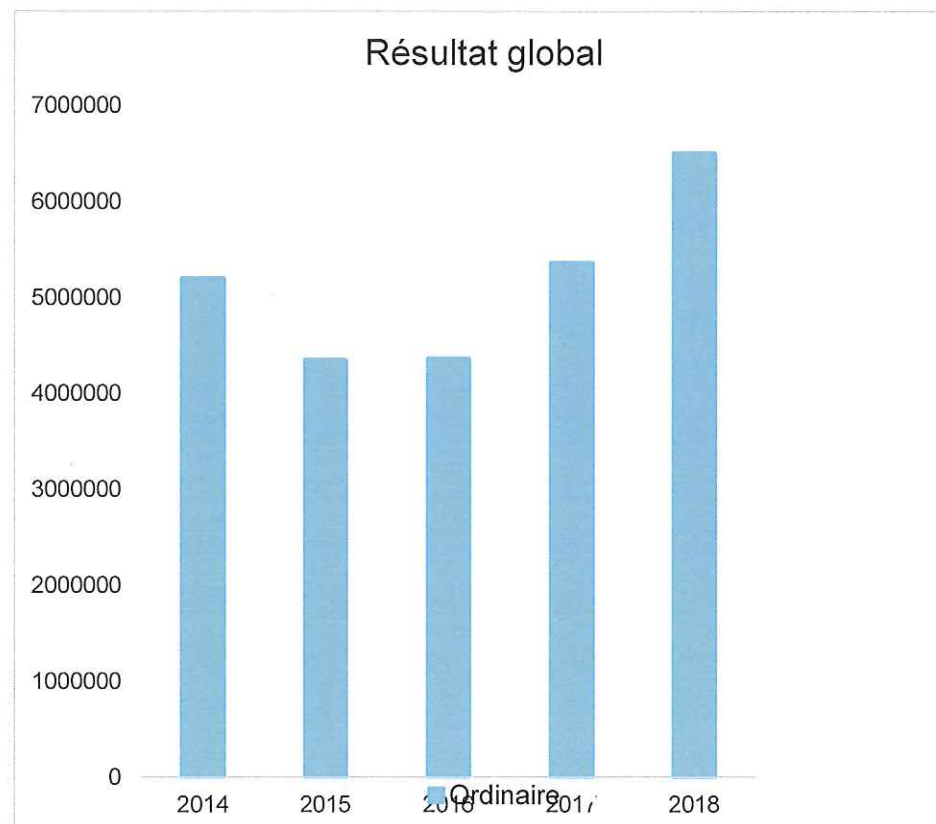
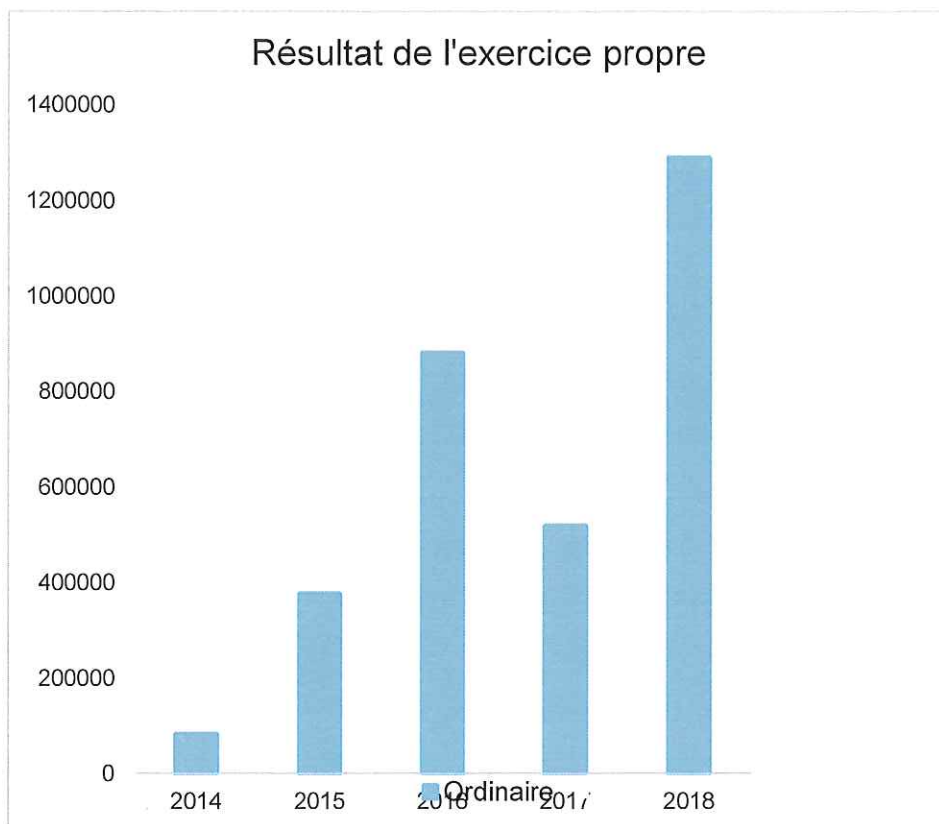
Tél: 065468634

Fax: 065468619

Email: massimo.cammisuli@quaregnon.be

Exercices:	Evolution du résultat budgétaire ordinaire				
	Compte 2014	Compte 2015	Compte 2016	Compte 2017	Compte 2018
Résultats Exercice Propre*	83.152	377.501	881.333	519.209	1.290.222
<b>Résultat global* (avec exercices antérieurs et prélèvements)</b>	5.196.445	4.346.605	4.361.274	5.362.706	6.505.179

\* Montant arrondi à l'euro



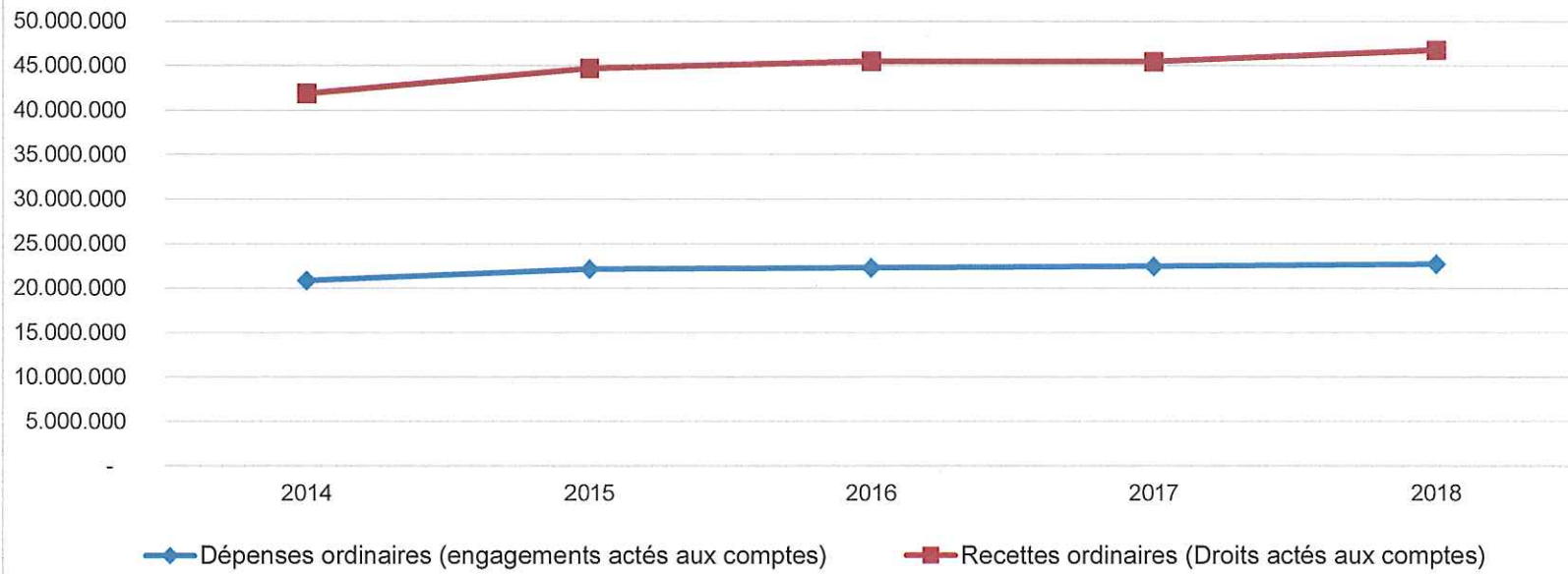
Ventilation économique des dépenses et des recettes ordinaires					
	Compte	Compte	Compte	Compte	Compte
Dépenses ordinaires (engagements actés aux comptes)					
Exercices:	2014	2015	2016	2017	2018
Personnel	8.546.725,57	9.209.502,59	9.167.263,06	9.299.437,09	9.387.713,91
Fonctionnement	3.481.748,54	3.418.616,39	3.264.926,89	2.780.442,73	2.837.008,10
Transferts	7.107.734,22	7.772.225,54	8.324.256,40	8.399.015,79	8.015.833,44
Dette	1.550.826,46	1.549.989,16	1.515.284,84	1.503.694,87	1.556.784,80
Prélèvements (hors 060)	200.000,00	200.000,00	30.000,00	475.000,00	927.955,00
<b>Total (exercice propre)*</b>	<b>20.887.035</b>	<b>22.150.334</b>	<b>22.301.731</b>	<b>22.457.590</b>	<b>22.725.295</b>
Exercices antérieurs	1.493.022,65	1.618.062,16	683.658,06	588.082,40	402.283,61
Prélèvements	1.050.000,00	1.000.000,00	500.000,00	0,00	0,00
<b>Total général*</b>	<b>23.430.057</b>	<b>24.768.396</b>	<b>23.485.389</b>	<b>23.045.673</b>	<b>23.127.579</b>

\* Montant arrondi à l'euro

Recettes ordinaires (Droits actés aux comptes)					
Exercices:	2014	2015	2016	2017	2018
Prestation	725.408,41	699.906,61	684.918,20	580.789,88	684.132,28
Transferts	19.464.053,64	21.141.756,21	21.824.117,98	21.604.068,77	22.459.405,57
Dette	760.725,18	666.171,65	654.027,75	646.982,16	623.783,47
Prélèvements	20.000,00	20.000,00	20.000,00	144.958,29	248.196,32
<b>Total (exercice propre)*</b>	<b>20.970.187</b>	<b>22.527.834</b>	<b>23.183.064</b>	<b>22.976.799</b>	<b>24.015.518</b>
Exercices antérieurs	7.656.315,24	6.587.165,96	4.663.599,10	5.431.580,10	5.617.240,55
Prélèvements	0,00	0,00	0,00	0,00	0,00
<b>Total général*</b>	<b>28.626.502</b>	<b>29.115.000</b>	<b>27.846.663</b>	<b>28.408.379</b>	<b>29.632.758</b>

\* Montant arrondi à l'euro

### Evolution des recettes et des dépenses ordinaires (exercice propre)



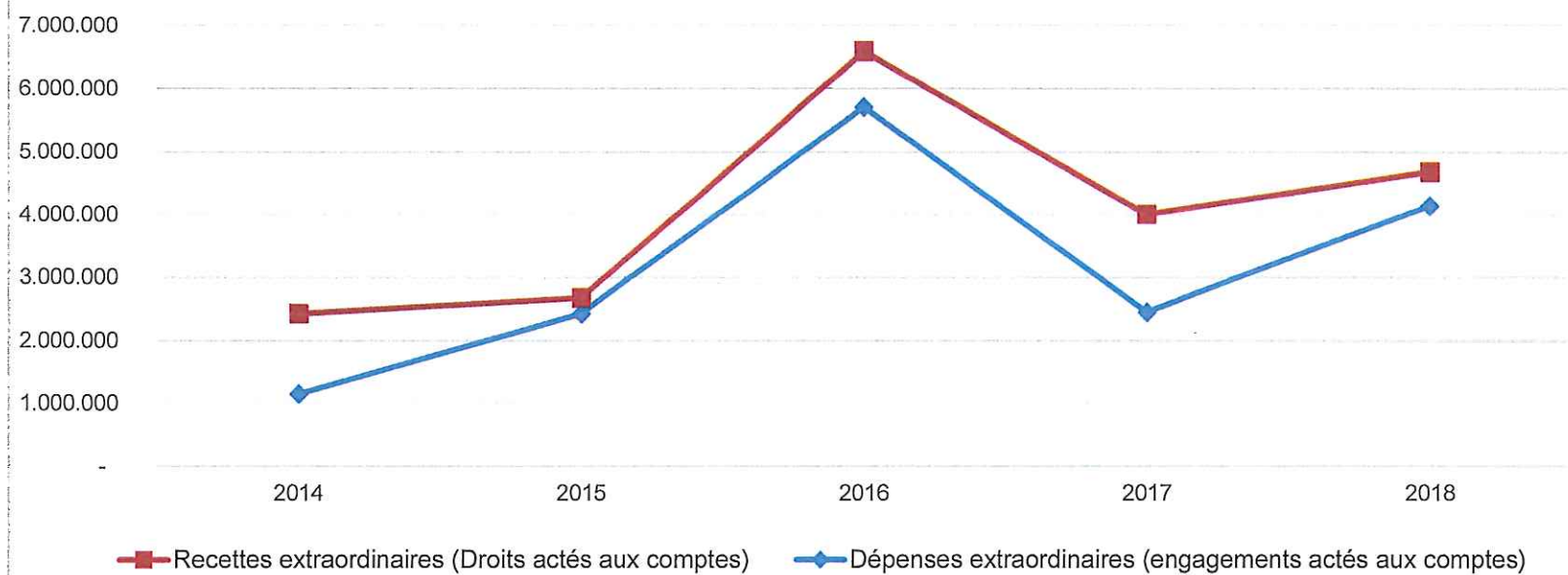
<b>Ventilation économique des dépenses et des recettes extraordinaires</b>					
	Compte	Compte	Compte	Compte	Compte
	<b>Dépenses extraordinaires (engagements actés aux comptes)</b>				
<b>Exercices:</b>	<b>2014</b>	<b>2015</b>	<b>2016</b>	<b>2017</b>	<b>2018</b>
Transferts	1.998,50	1.028.557,39	312.485,10	97.659,20	107.299,93
Investissements	1.024.375,12	1.378.605,25	5.375.903,09	2.300.521,66	3.983.415,12
Dette	114.475,26	18.455,26	21.461,53	45.633,66	50.992,50
Prélèvements	0,00	0,00	0,00	0,00	0,00
	0,00	0,00	0,00	0,00	0,00
<b>Total (exercice propre)*</b>	<b>1.140.849</b>	<b>2.425.618</b>	<b>5.709.850</b>	<b>2.443.815</b>	<b>4.141.708</b>
Exercices antérieurs	2.790.461,69	1.502.705,79	1.577.163,71	6.369.869,12	6.215.339,79
Prélèvements	1.584.933,45	108.794,89	740.694,09	911.765,72	486.438,17
<b>Total général*</b>	<b>5.516.244</b>	<b>4.037.119</b>	<b>8.027.708</b>	<b>9.725.449</b>	<b>10.843.486</b>

\* Montant arrondi à l'euro

<b>Recettes extraordinaires (Droits actés aux comptes)</b>					
<b>Exercices:</b>	<b>2014</b>	<b>2015</b>	<b>2016</b>	<b>2017</b>	<b>2018</b>
Transferts	947.192,00	13.469,47	518.002,63	414.674,95	323.636,74
Investissements	0,00	3.540,00	3.100,00	0,00	35.000,00
Dette	337.641,37	230.637,95	363.192,47	1.151.470,57	187.840,58
Prélèvements	0,00	0,00	0,00	0,00	0,00
<b>Total (exercice propre)*</b>	<b>1.284.833</b>	<b>247.647</b>	<b>884.295</b>	<b>1.566.146</b>	<b>546.477</b>
Exercices antérieurs	2.413.581,34	1.263.341,70	1.686.030,38	3.685.036,92	4.281.594,65
Prélèvements	257.617,81	1.479.316,15	2.246.882,43	344.114,27	1.099.607,67
<b>Total général*</b>	<b>3.956.033</b>	<b>2.990.305</b>	<b>4.817.208</b>	<b>5.595.297</b>	<b>5.927.680</b>

\* Montant arrondi à l'euro

### Evolution des recettes et des dépenses ordinaires (exercice propre)



Ventilation fonctionnelle					
Evolution des dépenses ordinaires (exercice propre)					
	Compte	Compte	Compte	Compte	Compte
	2014	2015	2016	2017	2018
0 Recettes et dépenses générales	1.177.246,29	1.070.792,09	569.063,52	146.111,92	177.038,89
1 Administration générale	3.991.909,86	4.033.999,07	3.985.110,17	4.466.860,77	4.542.549,07
3 Sécurité	3.537.058,51	3.905.181,42	3.616.543,97	3.504.930,87	3.698.421,54
4 Voiries-communications	4.105.514,68	4.433.891,47	4.450.793,56	4.533.610,33	4.558.541,07
5 Industrie - commerce	16.635,28	13.362,14	13.018,75	12.331,91	13.629,72
6 Sylviculture- Agriculture	0,00	0,00	0,00	0,00	0,00
70>75 Enseignement	2.185.618,40	2.288.855,30	2.271.022,88	2.324.116,95	2.329.161,40
76>77 Culture et sports	1.655.270,41	1.622.411,60	1.538.046,05	1.511.252,25	1.407.273,66
78 Radio, télévision, presse	0,00	0,00	34.370,09	34.449,73	34.464,21
79 Culte	178.593,48	165.006,10	167.684,14	138.518,99	157.684,42
80>86 Action Sociale	2.589.102,86	3.036.676,02	3.728.194,84	3.773.372,94	3.631.007,27
87 Santé publique et hygiène	2.334.950,34	2.399.818,59	2.229.455,92	1.804.301,21	1.960.910,14
90>92 Logement	93.066,61	108.569,58	113.035,29	117.005,78	121.273,49
93 Aménagement du territoire	72.068,07	71.770,30	85.392,01	90.726,83	93.340,37

Ventilation fonctionnelle					
Evolution des recettes ordinaires (exercice propre)					
	Compte	Compte	Compte	Compte	Compte
	2014	2015	2016	2017	2018
0 Recettes et dépenses générales	16.102.547,09	17.124.582,37	17.712.907,95	17.433.658,42	18.215.187,00
1 Administration générale	648.980,79	726.429,48	671.790,98	806.444,56	742.571,07
3 Sécurité	0,00	64.821,57	65.782,16	117.345,55	128.219,63
4 Voiries-communications	568.317,56	826.368,24	899.938,99	891.137,20	957.574,31
5 Industrie - commerce	798.557,78	766.274,95	777.575,15	807.559,58	829.086,70
6 Sylviculture- Agriculture	0,00	0,00	0,00	0,00	0,00
70>75 Enseignement	1.494.418,88	1.661.658,48	1.728.330,83	1.694.275,55	1.761.632,30
76>77 Culture et sports	411.607,83	416.655,42	417.580,21	295.307,85	302.700,37
78 Radio, télévision, presse	70.170,00	52.627,00	52.627,00	17.543,00	17.543,00
79 Culte	0,00	0,00	0,00	0,00	0,00
80>86 Action Sociale	662.299,85	687.052,02	672.116,46	714.452,79	730.413,26
87 Santé publique et hygiène	63.944,50	52.229,33	64.732,08	65.329,33	194.742,89
90>92 Logement	106.187,52	112.078,47	79.809,82	96.628,39	97.828,10
93 Aménagement du territoire	43.155,43	37.057,14	39.872,30	37.116,88	38.019,01



Ventilation fonctionnelle					
Evolution des dépenses extraordinaires (exercice propre)					
	Compte	Compte	Compte	Compte	Compte
	2014	2015	2016	2017	2018
0 Recettes et dépenses générales	1.584.933,45	108.794,89	740.694,09	911.765,72	486.438,17
1 Administration générale	405.102,16	164.940,88	330.046,58	1.288.141,28	64.186,11
3 Sécurité	0,00	0,00	0,00	0,00	0,00
4 Voiries-communications	274.721,69	268.399,78	2.619.039,15	243.758,97	1.635.472,12
5 Industrie - commerce	0,00	0,00	0,00	0,00	24.139,50
6 Sylviculture- Agriculture	0,00	0,00	0,00	0,00	0,00
70>75 Enseignement	135.578,12	661.096,58	768.377,47	318.965,90	626.036,54
76>77 Culture et sports	59.988,43	239.580,74	1.757.752,13	516.200,44	1.515.667,61
78 Radio, télévision, presse	0,00	0,00	110.485,10	0,00	0,00
79 Culte	1.998,50	13.597,01	0,00	6.679,20	67.977,32
80>86 Action Sociale	0,00	1.007.423,35	0,00	15.747,00	4.570,41
87 Santé publique et hygiène	61.170,79	70.579,56	97.915,29	51.821,73	203.657,94
90>92 Logement	0,00	0,00	0,00	0,00	0,00
93 Aménagement du territoire	202.289,19	0,00	26.234,00	2.500,00	0,00

Ventilation fonctionnelle					
Evolution des recettes extraordinaires (exercice propre)					
	Compte	Compte	Compte	Compte	Compte
	2014	2015	2016	2017	2018
0 Recettes et dépenses générales	1.204.809,81	1.479.316,15	2.730.684,43	719.216,79	1.119.607,67
1 Administration générale	158.408,94	25.555,20	69.525,45	93.554,80	35.000,00
3 Sécurité	0,00	0,00	0,00	0,00	0,00
4 Voiries-communications	30.617,31	39.319,47	49.162,02	72.141,82	0,00
5 Industrie - commerce	0,00	0,00	0,00	0,00	0,00
6 Sylviculture- Agriculture	0,00	0,00	0,00	0,00	0,00
70>75 Enseignement	92.521,27	15.211,33	239.883,34	685.763,06	191.302,79
76>77 Culture et sports	18.397,31	163.811,42	29.119,79	288.415,75	186.594,80
78 Radio, télévision, presse	0,00	0,00	0,00	0,00	0,00
79 Culte	0,00	0,00	0,00	0,00	67.977,32
80>86 Action Sociale	0,00	0,00	0,00	15.747,00	0,00
87 Santé publique et hygiène	14.186,04	3.750,00	12.802,50	35.420,57	45.602,41
90>92 Logement	0,00	0,00	0,00	0,00	0,00
93 Aménagement du territoire	23.510,50	0,00	0,00	0,00	0,00

## B I L A N

### A C T I F

	Codes	2018	2017
ACTIFS IMMOBILISES	21/28	<b>45.637.035,91</b>	<b>44.224.974,39</b>
<b>I . Immobilisations incorporelles</b>	21	258.041,77	198.911,78
<b>II. Immobilisations corporelles</b>	22/26	<b>37.725.812,93</b>	<b>36.329.510,96</b>
<u>Patrimoine immobilier</u>			
A. Terres et terrains non bâtis .....	220	2.362.475,05	2.491.315,00
B. Constructions et leurs terrains .....	221	17.116.411,93	17.439.259,55
C. Voiries .....	223	12.393.033,45	12.926.385,54
D. Ouvrages d'art .....	224	32.811,96	36.093,16
E. Cours et plans d'eau .....	226	25.195,35	31.573,51
<u>Patrimoine mobilier</u>			
F. Mobilier, matériel, équipements et signalisation routière.....	230/3	715.014,34	690.546,85
G. Patrimoine artistique et mobilier divers .....	234	24.744,88	24.744,88
<u>Autres immobilisations corporelles</u>			
H. Immobilisations en cours d'exécution .....	24	5.056.125,97	2.689.592,47
I. Droits réels d'emphythéoses et superficies.....	261	0,00	0,00
J. Immobilisations en location-financement .....	262/3	0,00	0,00
<b>III. Subsidés d'investissements accordés</b>	25	<b>1.026.986,88</b>	<b>1.106.203,69</b>
A. Aux entreprises privées .....	251	89.966,44	97.463,64
B. Aux ménages, ASBL et autres organismes .....	252	48.889,33	27.911,84
C. A l'Autorité supérieure.....	254	0,00	0,00
D. Aux autres pouvoirs publics .....	256	888.131,11	980.828,21
<b>IV. Promesses de subsides à recevoir, prêts</b>	27	<b>2.333.270,67</b>	<b>2.413.706,62</b>
A. Promesse de subsides à recevoir.....	270/4	2.333.270,67	2.413.706,62
B. Prêts accordés .....	275	0,00	0,00
<b>V. Immobilisations financières</b>	28	<b>4.292.923,66</b>	<b>4.176.641,34</b>
A. Participations et titres à revenus fixes .....	282/5	4.292.923,66	4.176.641,34
B. Cautionnements versés à plus d'un an .....	288	0,00	0,00
ACTIFS CIRCULANTS	30/58	<b>13.344.807,41</b>	<b>12.134.346,76</b>
<b>VI. Stocks</b>	301	<b>0,00</b>	0,00
<b>VII. Créances à un an au plus</b>	40/42	<b>2.387.604,24</b>	<b>2.583.379,23</b>
A. Débiteurs .....	40	971.567,92	1.086.427,78
B. Autres créances.....	41/42	1.416.036,32	1.496.951,45
1. T.V.A. et taxes additionnelles .....	411/2	503.885,85	229.882,31
2. Subsidés, dons et legs et emprunts .....	413	718.592,70	1.120.460,16

3. Intérêts, dividendes et ristournes .....	415	59.959,63	56.939,41
4. Créances diverses .....	416/8	0,00	0,00
C. Récupérations des remboursements d'emprunts.....	4251	133.598,14	89.669,57
D. Récupération des prêts.....	425/8	0,00	0,00
<b>VIII. Opérations pour compte de tiers</b>	48/A	0	0
<b>IX. Comptes financiers</b>	55/58	<b>10.957.203,17</b>	<b>9.550.967,53</b>
A. Placements de trésorerie à un an au plus .....	553	4.551.462,50	4.262.049,76
B. Valeurs disponibles .....	55	6.405.740,67	5.288.917,77
C. Paiements en cours.....	56/8	0,00	0,00
<b>X. Comptes de régularisation et d'attente</b>	49/A	<b>130.565,62</b>	<b>126.127,23</b>
<b>TOTAL DE L'ACTIF</b>	21/58	<b>59.112.408,94</b>	<b>56.485.448,38</b>

**BILAN**

**PASSIF**

	Codes	2018	2017
<b>FONDS PROPRES</b>			
	10/16	<b>41.938.587,52</b>	<b>40.143.260,85</b>
<b>I'. Capital</b>	10	<b>11.334.603,90</b>	<b>11.334.603,90</b>
<b>II'. Résultats capitalisés</b>	12	<b>7.766.257,20</b>	<b>8.803.224,18</b>
<b>III'. Résultats reportés</b>	13	<b>3.400.503,18</b>	<b>522.027,10</b>
A'. Des exercices antérieurs.....	1301	1.558.737,47	-1.036.966,98
B'. De l'exercice précédent.....	1302	256,61	1.558.737,47
C'. Du dernier exercice.....	1303	1.841.509,10	256,61
<b>IV'. Réserves</b>	14	<b>1.317.072,49</b>	<b>1.930.241,99</b>
A'. Fonds de réserve ordinaire.....	14104	24.789,35	24.789,35
B'. Fonds de réserve extraordinaire.....	14105	1.292.283,14	1.905.452,64
<b>V'. Subsides d'investissement, dons et legs reçus</b>	15	<b>15.767.925,96</b>	<b>15.880.697,57</b>
A'. Des entreprises privées .....	151	4.055,62	0,00
B'. Des ménages, des A.S.B.L. et autres organismes .....	152	766.762,26	754.672,47
C'. De l'Autorité supérieure .....	154	14.725.081,90	14.899.447,53
D'. Des autres pouvoirs publics .....	156	272.026,18	226.577,57
<b>VI'. Provisions pour risques et charges</b>	16	<b>2.352.224,79</b>	<b>1.672.466,11</b>
<b>DETTES</b>			
	17/49	<b>17.166.491,99</b>	<b>16.268.104,82</b>
<b>VII'. Dettes à plus d'un an</b>	17	<b>14.355.091,88</b>	<b>13.135.333,81</b>
A'. Emprunts à charge de la commune .....	171/5	12.595.877,91	11.262.651,43
B'. Emprunts à charge de l'Autorité supérieure.....	1714	1.759.213,97	1.872.682,38
C'. Emprunts à charge de tiers.....	172	0,00	0,00
D'. Dettes de location-financement.....	174	0,00	0,00
E'. Emprunts publics .....	176	0,00	0,00
F'. Dettes diverses à plus d'un an.....	177	0,00	0,00
G'. Garanties reçues à plus d'un an.....	178	0,00	0,00
<b>VIII'. Dettes à un an au plus</b>	43/6	<b>2.780.244,82</b>	<b>3.095.840,85</b>
A'. Dettes financières.....	43	1.659.168,24	1.569.433,19
1'. Remboursements d'emprunts .....	435	1.587.028,47	1.474.214,15
2'. Charges financières des emprunts .....	436	72.139,77	95.219,04
3'. Dettes sur comptes-courants.....	433	0,00	0,00
B'. Dettes commerciales .....	44	857.921,02	1.220.854,39
C'. Dettes fiscales, salariales et sociales .....	45	123.384,02	98.974,14
D'. Dettes diverses .....	464/7	139.771,54	206.579,13

**IX'. Opérations pour compte de tiers**

**X'. Comptes de régularisation et d'attente**

**TOTAL DU PASSIF**

48/P	<b>31.155,29</b>	<b>36.930,16</b>
49/P	<b>7.329,43</b>	<b>74.082,71</b>
10/49	<b>59.112.408,94</b>	<b>56.485.448,38</b>

<b>COMPTE DE RESULTATS</b>	<b>Codes</b>	<b>2018</b>	<b>2017</b>
<b>I. Charges courantes</b>			
A. Achats de matières .....	60	1.024.238,05	1.121.193,15
B. Services et biens d'exploitation .....	61	1.825.610,39	1.900.577,71
C. Frais de personnel .....	62	9.580.609,28	9.425.575,79
D. Subsidés d'exploitation accordés .....	63	8.026.745,02	8.433.973,41
E. Remboursements des emprunts .....	64	1.183.399,28	1.127.545,11
F. Charges financières	65	373.475,33	376.225,57
a. Charges financières des emprunts .....	651/6	373.092,98	374.175,81
b. Charges financières diverses .....	657	292,54	1.973,95
c. Frais de la gestion financière .....	658	89,81	75,81
<b>II. Sous-total (charges courantes)</b>	60/65	<b>22.014.077,35</b>	<b>22.385.090,74</b>
<b>III. Boni courant (II' - II)</b>		<b>1.900.711,44</b>	<b>1.001.390,15</b>
<b>IV. Charges résultant de la variation normale des valeurs de bilan, redressements et provisions</b>			
A. Dotations aux amortissements .....	660	2.094.438,96	2.136.318,99
B. Réductions annuelles de valeurs .....	661	0,00	0,00
C. Réductions et variations des stocks .....	662/4	0,00	0,00
D. Redressement des récupérations des remboursements d'emprunts .....	665	82.208,24	68.689,68
E. Provisions pour risques et charges .....	666	683.763,16	397.766,11
F. Dotations aux amortissements des subsidés d'investissement accordés .....	667	104.105,30	102.446,06
<b>V. Sous-total (charges non décaissées)</b>	66	<b>2.964.515,66</b>	<b>2.705.220,84</b>
<b>VI. Total des charges d'exploitation (II + V)</b>	60/66	<b>24.978.593,01</b>	<b>25.090.311,58</b>
<b>VII. Boni d'exploitation (VI' - VI)</b>		1.296.781,96	575.008,05
<b>VIII. Charges exceptionnelles</b>			
A. Du service ordinaire .....	671	147.661,03	118.729,57
B. Du service extraordinaire .....	672	0,00	0,00
C. Charges exceptionnelles non budgétées .....	673	0,00	0,00
<b>Sous-total (charges exceptionnelles)</b>	67	<b>147.661,03</b>	<b>118.729,57</b>
<b>IX. Dotations aux réserves</b>			
A. Du service ordinaire .....	685	0,00	0,00
B. Du service extraordinaire .....	686	486.438,17	911.765,72
<b>Sous-total des dotations aux réserves</b>	68	<b>486.438,17</b>	<b>911.765,72</b>

<b>X. Total des charges exceptionnelles et des dotations aux réserves (VIII + IX)</b>	67/68	634.099,20	1.030.495,29
<b>XI. Boni exceptionnel (X' - X)</b>		<b>544.727,14</b>	<b>0,00</b>
<b>XII. Total des charges (VI + X)</b>		<b>25.612.692,21</b>	<b>26.120.806,87</b>
<b>XIII. Boni de l'exercice (XII' - XII)</b>		<b>1.841.509,10</b>	<b>256,61</b>
<b>XIV. Affectation des bonis (XIII)</b>			
A. Boni d'exploitation à reporter au bilan .....	69201	1.296.781,96	575.008,05
B. Boni exceptionnel à reporter au bilan .....	69202	544.727,14	0,00
<b>Sous-total (affectation des résultats)</b>	69	<b>1.841.509,10</b>	<b>575.008,05</b>
<b>XV. Contrôle de balance (XII + XIV = XV')</b>		<b>27.454.201,31</b>	<b>26.695.814,92</b>



<b>COMPTE DE RESULTATS</b>			
	<b>Codes</b>	<b>2018</b>	<b>2017</b>
<b>I'. Produits courants</b>			
A'. Produits de la fiscalité .....	70	8.630.202,48	8.233.420,01
B'. Produits d'exploitation .....	71	831.597,66	583.957,49
C'. Subsidés d'exploitation reçus et récupérations de charges de personnel .....	72/73	13.503.647,25	13.044.638,43
D'. Récupération des remboursements d'emprunts .....	74	82.208,24	68.689,68
E'. Produits financiers	75	<b>867.133,16</b>	<b>1.455.775,28</b>
a'. Récupération des charges financières des emprunts et des prêts accordés .....	751/5	243.349,69	238.910,87
b'. Produits financiers divers .....	754/7	623.783,47	1.216.864,41
<b>II'. Sous-total (produits courants)</b>	70/75	<b>23.914.788,79</b>	<b>23.386.480,89</b>
<b>III'. Mali courant (II - II')</b>		<b>0,00</b>	<b>0,00</b>
<b>IV'. Produits résultant de la variation normale des valeurs de bilan, redressements, travaux internes</b>			
A'. Plus-values annuelles .....	761	425.947,76	440.832,41
B'. Variations des stocks .....	764	0,00	0,00
C'. Redressement des cptes des remb. des emprunts .....	765	1.183.399,28	1.127.545,11
D'. Réductions des subsidés d'investissement, des dons et legs obtenus	767	751.239,14	710.461,22
E'. Travaux internes passés à l'immobilisé .....	769	0,00	0,00
<b>V'. Sous-total (produits non encaissés)</b>	76	<b>2.360.586,18</b>	<b>2.278.838,74</b>
<b>VI'. Total des produits d'exploitation (II' + V')</b>	70/76	<b>26.275.374,97</b>	<b>25.665.319,63</b>
<b>VII'. Mali d'exploitation (VI - VI')</b>		<b>0,00</b>	<b>0,00</b>
<b>VIII'. Produits exceptionnels</b>			
A'. Du service ordinaire .....	771	44.218,67	111.629,58
B'. Du service extraordinaire .....	772	35.000,00	0,00
C'. Produits exceptionnels non budgétés .....	773	0,00	0,00
<b>Sous-total (produits exceptionnels)</b>	77	<b>79.218,67</b>	<b>111.629,58</b>
<b>IX'. Prélèvements sur les réserves</b>			
A'. Du service ordinaire .....	785	0,00	0,00
B'. Du service extraordinaire .....	786	1.099.607,67	344.114,27
<b>Sous-total des prélèvements sur réserves</b>	78	<b>1.099.607,67</b>	<b>344.114,27</b>
<b>X'. Total des produits exceptionnels et des prélèvements sur réserves (VIII' + IX')</b>	77/78	<b>1.178.826,34</b>	<b>455.743,85</b>

<b>XI'. Mali exceptionnel (X - X')</b>		<b>0,00</b>	<b>574.751,44</b>
<b>XII'. Total des produits (VI' + X')</b>		<b>27.454.201,31</b>	<b>26.121.063,48</b>
<b>XIII'. Mali de l'exercice (XII - XII')</b>		<b>0,00</b>	<b>0,00</b>
<b>XIV'. Affectation des malis (XIII')</b>			
A'. Mali d'exploitation à reporter au bilan .....	79201	0,00	0,00
B'. Mali exceptionnel à reporter au bilan .....	79202	0,00	574.751,44
<b>Sous-total (affectation des résultats)</b>	79	<b>0,00</b>	<b>574.751,44</b>
<b>XV'. Contrôle de balance (XII' + XIV' = XV)</b>		<b>27.454.201,31</b>	<b>26.695.814,92</b>

Synthèse des Comptes	Administration communale de : QUAREGNON	Code INS	53065
		Exercice:	2018
Modèle officiel généré par l'application eComptes © SPW.INTERIEUR & ACTION SOCIALE		Version:	1

## Commentaires

### **Principales évolutions en recettes :**

Par rapport aux prévisions budgétaires, on constate :  
une diminution des recettes de transferts de 0,06 %  
une diminution des recettes de prestations de 19,15 %

### **Principales évolutions en dépenses :**

Par rapport aux prévisions budgétaires, on constate :  
une diminution des dépenses de personnel de 4,08 %  
une diminution des dépenses de fonctionnement de 23,80%  
une augmentation des dépenses de transfert de 0,28 %  
une diminution des dépenses de dettes de 2,84 %

### **Situation des créances à recouvrer :**

Le solde des créances à recouvrer au 31/12/2018 s'élève à 2.860.471,62 €.  
Notons qu'une partie de celles-ci a déjà été récupérée au cours de l'exercice 2019.

### **Evolution de la dette :**

L'écart entre les prévisions budgétaires et le compte budgétaire s'explique principalement par une partie des emprunts non contractés au cours de l'exercice 2018.

### **Situation de la trésorerie :**

La trésorerie courante est confortable et permet de faire face à l'ensemble des dépenses de l'administration communale sans avoir recours à des avances de trésorerie.

Synthèse des Comptes	Administration communale de : QUAREGNON	Code INS	53065
		Exercice:	2018
Modèle officiel généré par l'application eComptes © SPW.INTERIEUR & ACTION SOCIALE		Version:	1

## Glossaire

### Termes

Exercice propre  
Exercices antérieurs

Résultat global

Dépenses de transfert

Recettes de transfert

Recettes de prestation

Dépenses de prélèvements

Recettes de prélèvements

Ordinaire

Extraordinaire

### Définitions:

L'exercice du document allant du 1er janvier au 31 décembre

Les opérations antérieures à l'exercice propre

Le boni ou le mali de l'exercice propre cumulé avec celui des exercices antérieurs

Dépenses effectuées à destination de tiers à la commune (d'autres institutions, organismes, ménages ..)

Recettes en provenance de tiers ( subsides, taxes, ... )

Recettes découlant de services payants rendus par la commune, de locations, de droits d'entrée ...

Sommes prélevées sur les excédents budgétaires par la commune pour alimenter des fonds de réserves ordinaires ou extraordinaires (pour financer des dépenses d'investissement sur fonds propres ) ou des provisions ( pour faire face à des charges futures importantes )

Utilisation des fonds de réserve et des provisions (constitués au moyen des dépenses de prélèvement)

Les recettes et dépenses nécessaires au fonctionnement de la commune (taxes, subventions , salaires,électricité,fournitures,...)

Les dépenses et leurs moyens de financement afférentes aux investissements ( travaux importants, rénovations, achat de matériel et de véhicules etc ... )