



# SYNTHÈSE des COMPTES

Module informatisé de publication des comptes annuels



Commune de : **QUAREGNON**

Adresse de l'administration: GRAND PLACE 1  
7390 QUAREGNON  
www.quaregnon.be

Date d'arrêt du compte par le conseil: 26/05/2021

Date d'approbation de la Tutelle: 02/08/2021

Type document: Compte

Exercice: 2020

**Directeur Général:** MICHELA MURA

Tél: 065468635

Fax: 065468619

Email: michela.mura@quaregnon.be

**Directeur Financier:** MASSIMO CAMMISULI

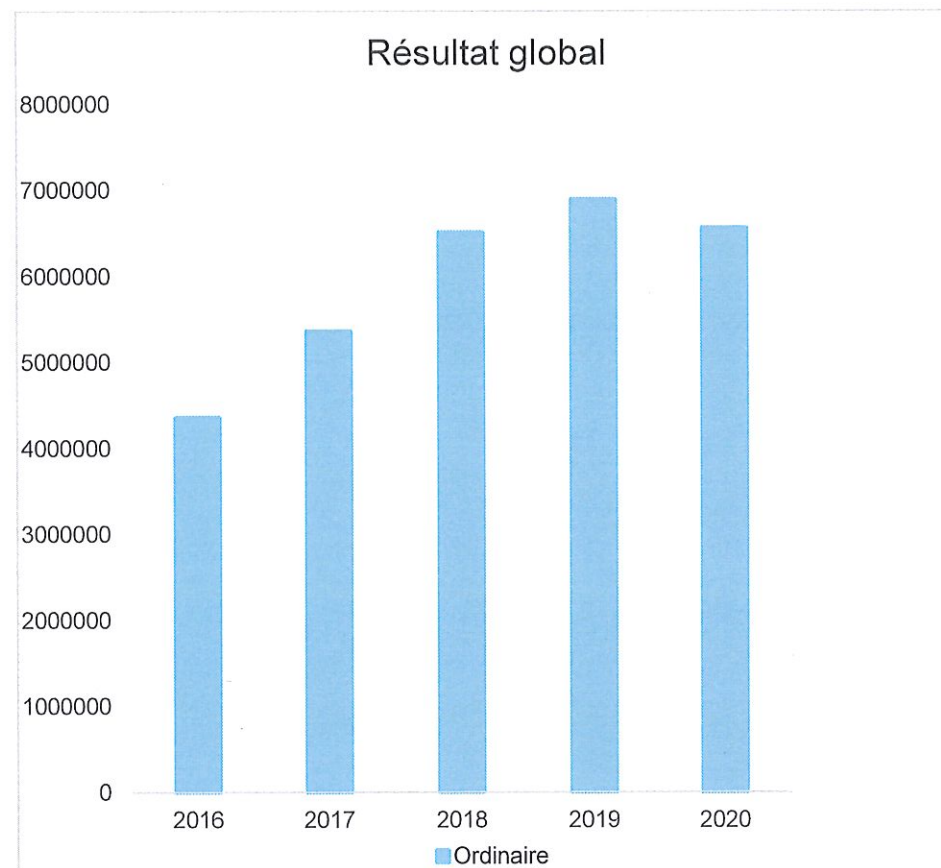
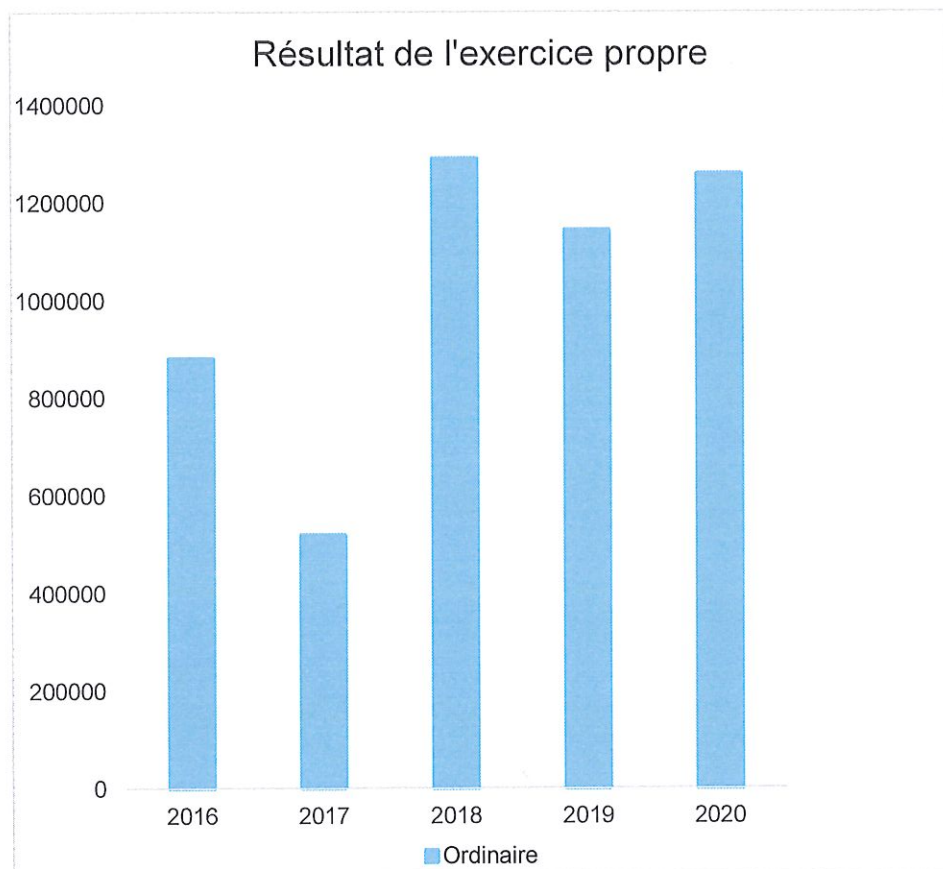
Tél: 065468634

Fax: 065468619

Email: massimo.cammisuli@quaregnon.be

Evolution du résultat budgétaire ordinaire					
	Compte	Compte	Compte	Compte	Compte
Exercices:	2016	2017	2018	2019	2020
Résultats Exercice Propre*	881.333	519.209	1.290.222	1.143.425	1.258.783
<b>Résultat global* (avec exercices antérieurs et prélèvements)</b>	4.361.274	5.362.706	6.505.179	6.884.869	6.554.064

\* Montant arrondi à l'euro



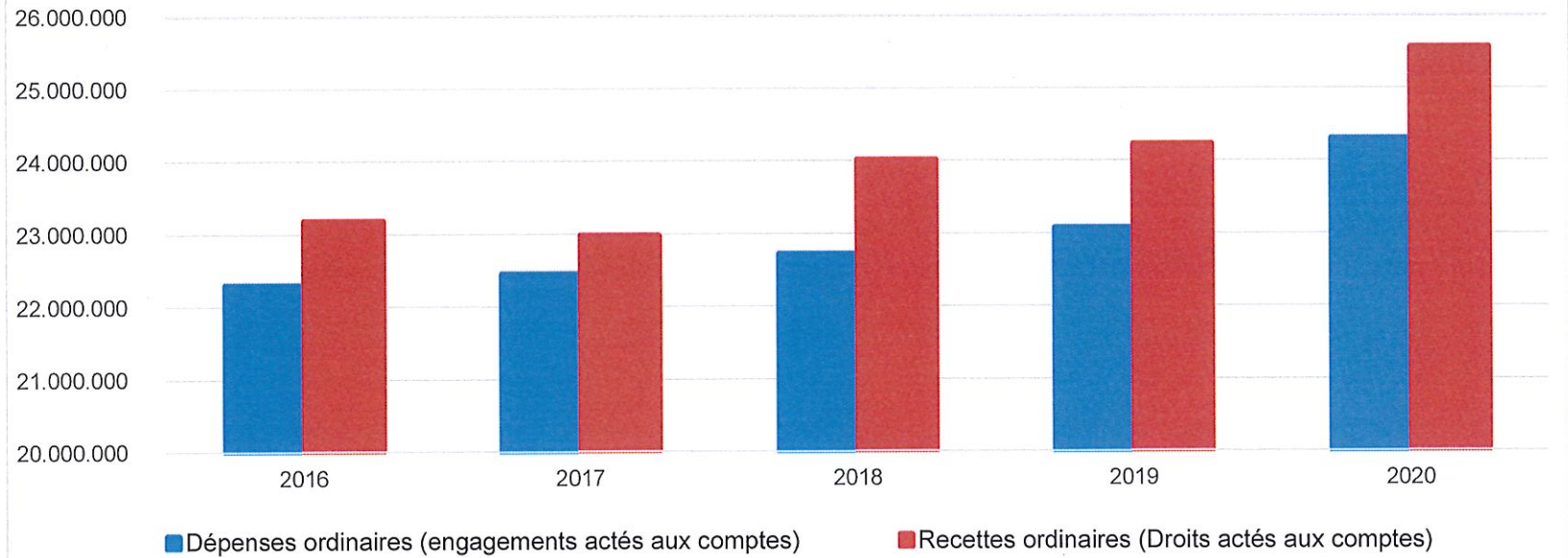
Ventilation économique des dépenses et des recettes ordinaires					
	Compte	Compte	Compte	Compte	Compte
Dépenses ordinaires (engagements actés aux comptes)					
Exercices:	2016	2017	2018	2019	2020
Personnel	9.167.263,06	9.299.437,09	9.387.713,91	9.954.003,05	9.936.038,07
Fonctionnement	3.264.926,89	2.780.442,73	2.837.008,10	2.959.122,74	3.122.426,16
Transferts	8.324.256,40	8.399.015,79	8.015.833,44	8.128.144,65	8.663.866,99
Dette	1.515.284,84	1.503.694,87	1.556.784,80	1.738.396,79	1.860.228,79
Prélèvements (hors 060)	30.000,00	475.000,00	927.955,00	300.000,00	718.600,00
<b>Total (exercice propre)*</b>	<b>22.301.731</b>	<b>22.457.590</b>	<b>22.725.295</b>	<b>23.079.667</b>	<b>24.301.160</b>
Exercices antérieurs	683.658,06	588.082,40	402.283,61	852.012,58	868.896,06
Prélèvements	500.000,00	0,00	0,00	0,00	1.000.000,00
<b>Total général*</b>	<b>23.485.389</b>	<b>23.045.673</b>	<b>23.127.579</b>	<b>23.931.680</b>	<b>26.170.056</b>

\* Montant arrondi à l'euro

Recettes ordinaires (Droits actés aux comptes)					
Exercices:	2016	2017	2018	2019	2020
Prestation	684.918,20	580.789,88	684.132,28	643.288,92	847.766,57
Transferts	21.824.117,98	21.604.068,77	22.459.405,57	22.962.181,05	23.431.144,74
Dette	654.027,75	646.982,16	623.783,47	617.622,73	617.031,63
Prélèvements	20.000,00	144.958,29	248.196,32	0,00	664.000,00
<b>Total (exercice propre)*</b>	<b>23.183.064</b>	<b>22.976.799</b>	<b>24.015.518</b>	<b>24.223.093</b>	<b>25.559.943</b>
Exercices antérieurs	4.663.599,10	5.431.580,10	5.617.240,55	6.593.456,38	7.164.176,64
Prélèvements	0,00	0,00	0,00	0,00	0,00
<b>Total général*</b>	<b>27.846.663</b>	<b>28.408.379</b>	<b>29.632.758</b>	<b>30.816.549</b>	<b>32.724.120</b>

\* Montant arrondi à l'euro

### Evolution des recettes et des dépenses ordinaires (exercice propre)



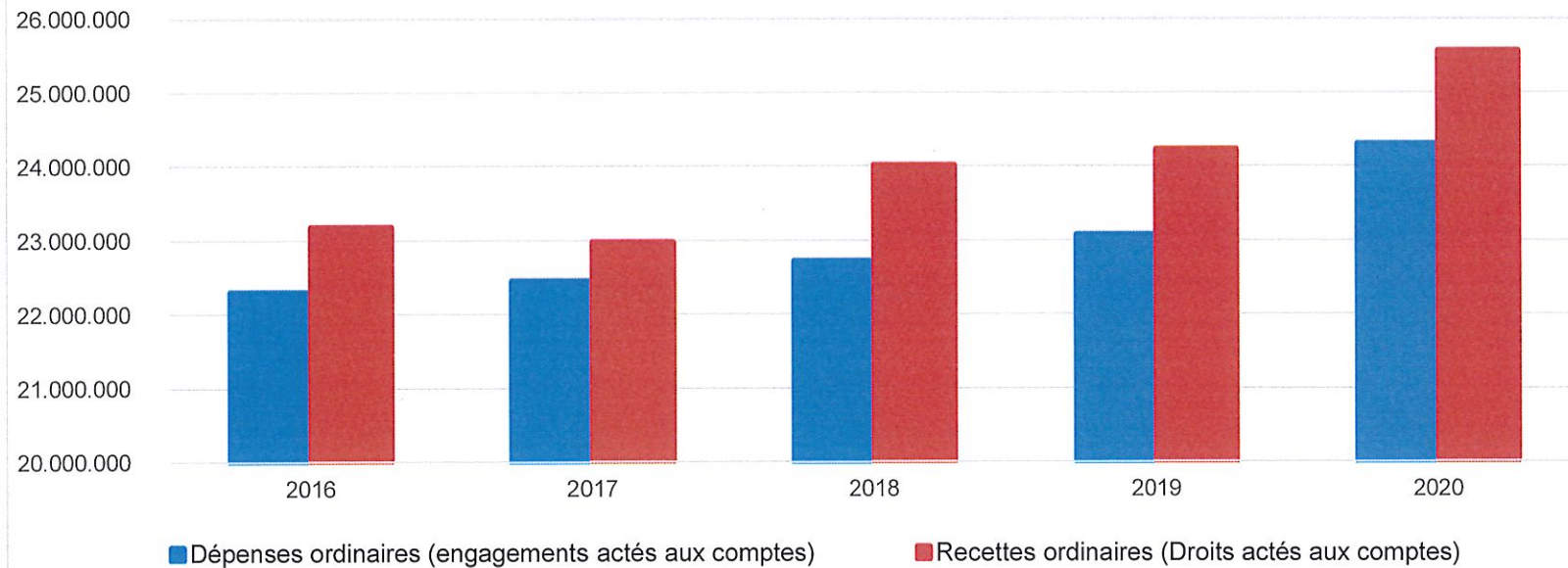
Ventilation économique des dépenses et des recettes ordinaires					
	Compte	Compte	Compte	Compte	Compte
Dépenses ordinaires (engagements actés aux comptes)					
Exercices:	2016	2017	2018	2019	2020
Personnel	9.167.263,06	9.299.437,09	9.387.713,91	9.954.003,05	9.936.038,07
Fonctionnement	3.264.926,89	2.780.442,73	2.837.008,10	2.959.122,74	3.122.426,16
Transferts	8.324.256,40	8.399.015,79	8.015.833,44	8.128.144,65	8.663.866,99
Dette	1.515.284,84	1.503.694,87	1.556.784,80	1.738.396,79	1.860.228,79
Prélèvements (hors 060)	30.000,00	475.000,00	927.955,00	300.000,00	718.600,00
<b>Total (exercice propre)*</b>	<b>22.301.731</b>	<b>22.457.590</b>	<b>22.725.295</b>	<b>23.079.667</b>	<b>24.301.160</b>
Exercices antérieurs	683.658,06	588.082,40	402.283,61	852.012,58	868.896,06
Prélèvements	500.000,00	0,00	0,00	0,00	1.000.000,00
<b>Total général*</b>	<b>23.485.389</b>	<b>23.045.673</b>	<b>23.127.579</b>	<b>23.931.680</b>	<b>26.170.056</b>

\* Montant arrondi à l'euro

Recettes ordinaires (Droits actés aux comptes)					
Exercices:	2016	2017	2018	2019	2020
Prestation	684.918,20	580.789,88	684.132,28	643.288,92	847.766,57
Transferts	21.824.117,98	21.604.068,77	22.459.405,57	22.962.181,05	23.431.144,74
Dette	654.027,75	646.982,16	623.783,47	617.622,73	617.031,63
Prélèvements	20.000,00	144.958,29	248.196,32	0,00	664.000,00
<b>Total (exercice propre)*</b>	<b>23.183.064</b>	<b>22.976.799</b>	<b>24.015.518</b>	<b>24.223.093</b>	<b>25.559.943</b>
Exercices antérieurs	4.663.599,10	5.431.580,10	5.617.240,55	6.593.456,38	7.164.176,64
Prélèvements	0,00	0,00	0,00	0,00	0,00
<b>Total général*</b>	<b>27.846.663</b>	<b>28.408.379</b>	<b>29.632.758</b>	<b>30.816.549</b>	<b>32.724.120</b>

\* Montant arrondi à l'euro

### Evolution des recettes et des dépenses ordinaires (exercice propre)



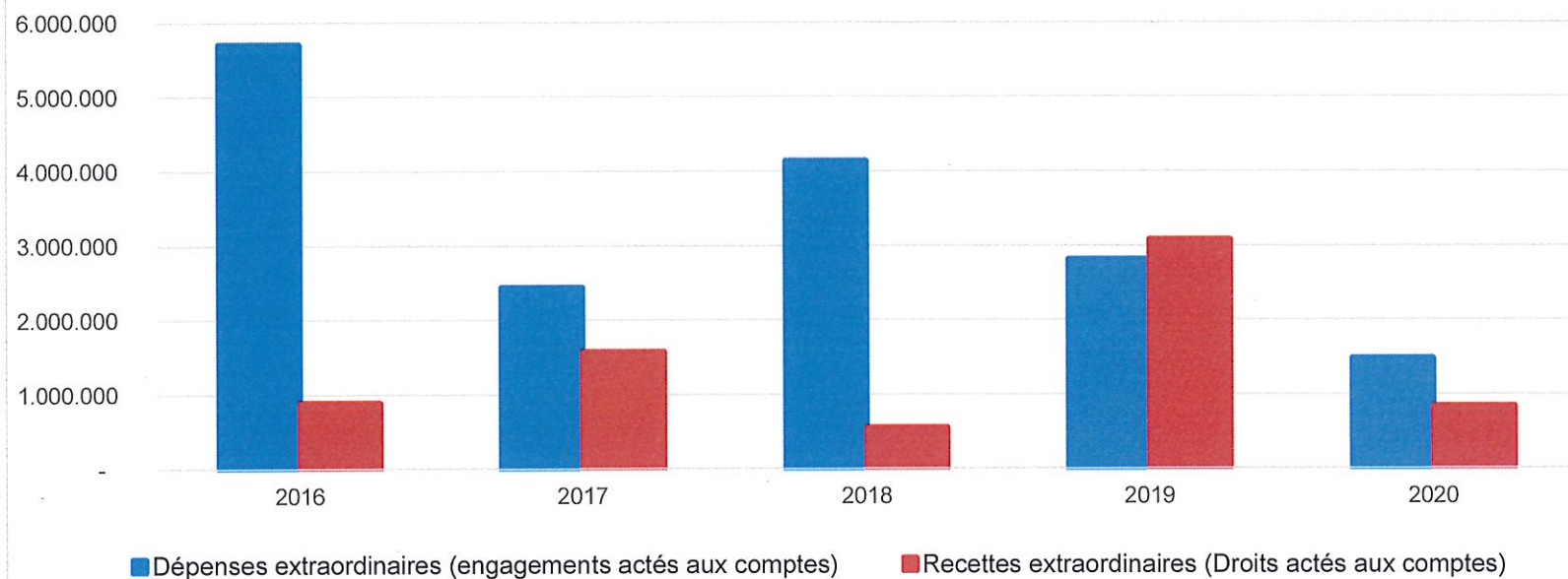
Ventilation économique des dépenses et des recettes extraordinaires					
	Compte	Compte	Compte	Compte	Compte
Dépenses extraordinaires (engagements actés aux comptes)					
Exercices:	2016	2017	2018	2019	2020
Transferts	312.485,10	97.659,20	107.299,93	57.566,98	29.520,26
Investissements	5.375.903,09	2.300.521,66	3.983.415,12	2.700.535,92	671.873,91
Dette	21.461,53	45.633,66	50.992,50	57.290,30	115.511,27
Prélèvements	0,00	0,00	0,00	0,00	0,00
	0,00	0,00	0,00	0,00	664.000,00
<b>Total (exercice propre)*</b>	<b>5.709.850</b>	<b>2.443.815</b>	<b>4.141.708</b>	<b>2.815.393</b>	<b>1.480.905</b>
Exercices antérieurs	1.577.163,71	6.369.869,12	6.215.339,79	7.665.458,19	5.623.498,03
Prélèvements	740.694,09	911.765,72	486.438,17	1.132.240,07	814.240,17
<b>Total général*</b>	<b>8.027.708</b>	<b>9.725.449</b>	<b>10.843.486</b>	<b>11.613.091</b>	<b>7.918.644</b>

\* Montant arrondi à l'euro

Recettes extraordinaires (Droits actés aux comptes)					
Exercices:	2016	2017	2018	2019	2020
Transferts	518.002,63	414.674,95	323.636,74	1.826.210,47	12.235,06
Investissements	3.100,00	0,00	35.000,00	980,00	730.020,57
Dette	363.192,47	1.151.470,57	187.840,58	1.244.958,55	91.014,40
Prélèvements	0,00	0,00	0,00	0,00	0,00
<b>Total (exercice propre)*</b>	<b>884.295</b>	<b>1.566.146</b>	<b>546.477</b>	<b>3.072.149</b>	<b>833.270</b>
Exercices antérieurs	1.686.030,38	3.685.036,92	4.281.594,65	3.267.193,58	6.957.089,48
Prélèvements	2.246.882,43	344.114,27	1.099.607,67	401.038,08	720.703,37
<b>Total général*</b>	<b>4.817.208</b>	<b>5.595.297</b>	<b>5.927.680</b>	<b>6.740.381</b>	<b>8.511.063</b>

\* Montant arrondi à l'euro

### Evolution des recettes et des dépenses extraordinaires (exercice propre)





Ventilation fonctionnelle					
Evolution des dépenses ordinaires (exercice propre)					
	Compte	Compte	Compte	Compte	Compte
	2016	2017	2018	2019	2020
0 Recettes et dépenses générales	569.063,52	146.111,92	177.038,89	163.434,77	1.444.138,04
1 Administration générale	3.985.110,17	4.466.860,77	4.542.549,07	4.457.482,51	4.754.556,98
3 Sécurité	3.616.543,97	3.504.930,87	3.698.421,54	3.800.684,88	3.449.503,95
4 Voiries-communications	4.450.793,56	4.533.610,33	4.558.541,07	4.662.071,05	4.647.694,04
5 Industrie - commerce	13.018,75	12.331,91	13.629,72	13.446,43	688.609,12
6 Sylviculture- Agriculture	0,00	0,00	0,00	0,00	0,00
70>75 Enseignement	2.271.022,88	2.324.116,95	2.329.161,40	2.495.982,31	2.618.279,40
76>77 Culture et sports	1.538.046,05	1.511.252,25	1.407.273,66	1.635.914,01	1.659.982,75
78 Radio, télévision, presse	34.370,09	34.449,73	34.464,21	34.368,28	34.163,75
79 Culte	167.684,14	138.518,99	157.684,42	166.681,25	176.223,31
80>86 Action Sociale	3.728.194,84	3.773.372,94	3.631.007,27	3.520.049,52	3.703.480,07
87 Santé publique et hygiène	2.229.455,92	1.804.301,21	1.960.910,14	1.907.076,37	1.897.604,54
90>92 Logement	113.035,29	117.005,78	121.273,49	123.477,77	129.131,47
93 Aménagement du territoire	85.392,01	90.726,83	93.340,37	98.998,08	97.792,59

Ventilation fonctionnelle					
Evolution des recettes ordinaires (exercice propre)					
	Compte	Compte	Compte	Compte	Compte
	2016	2017	2018	2019	2020
0 Recettes et dépenses générales	17.712.907,95	17.433.658,42	18.215.187,00	18.570.680,97	18.736.830,69
1 Administration générale	671.790,98	806.444,56	742.571,07	843.410,17	964.530,76
3 Sécurité	65.782,16	117.345,55	128.219,63	57.981,19	58.471,34
4 Voiries-communications	899.938,99	891.137,20	957.574,31	943.838,42	1.041.825,65
5 Industrie - commerce	777.575,15	807.559,58	829.086,70	823.615,86	1.486.708,43
6 Sylviculture- Agriculture	0,00	0,00	0,00	0,00	0,00
70>75 Enseignement	1.728.330,83	1.694.275,55	1.761.632,30	1.773.236,85	1.886.706,87
76>77 Culture et sports	417.580,21	295.307,85	302.700,37	275.782,81	380.662,36
78 Radio, télévision, presse	52.627,00	17.543,00	17.543,00	17.543,00	17.543,00
79 Culte	0,00	0,00	0,00	0,00	0,00
80>86 Action Sociale	672.116,46	714.452,79	730.413,26	612.534,49	653.012,67
87 Santé publique et hygiène	64.732,08	65.329,33	194.742,89	167.686,55	193.945,62
90>92 Logement	79.809,82	96.628,39	97.828,10	98.775,92	105.733,54
93 Aménagement du territoire	39.872,30	37.116,88	38.019,01	38.006,47	33.972,01

	Ventilation fonctionnelle				
	Evolution des dépenses extraordinaires (exercice propre)				
	Compte 2016	Compte 2017	Compte 2018	Compte 2019	Compte 2020
0 Recettes et dépenses générales	740.694,09	911.765,72	486.438,17	1.132.240,07	1.478.240,17
1 Administration générale	330.046,58	1.288.141,28	64.186,11	150.036,49	134.335,11
3 Sécurité	0,00	0,00	0,00	0,00	0,00
4 Voiries-communications	2.619.039,15	243.758,97	1.635.472,12	985.804,00	188.749,46
5 Industrie - commerce	0,00	0,00	24.139,50	996,97	0,00
6 Sylviculture- Agriculture	0,00	0,00	0,00	0,00	0,00
70>75 Enseignement	768.377,47	318.965,90	626.036,54	404.449,65	172.707,55
76>77 Culture et sports	1.757.752,13	516.200,44	1.515.667,61	216.299,68	50.254,30
78 Radio, télévision, presse	110.485,10	0,00	0,00	0,00	0,00
79 Culte	0,00	6.679,20	67.977,32	80.872,79	0,00
80>86 Action Sociale	0,00	15.747,00	4.570,41	14.711,99	981,97
87 Santé publique et hygiène	97.915,29	51.821,73	203.657,94	962.219,63	269.877,05
90>92 Logement	0,00	0,00	0,00	0,00	0,00
93 Aménagement du territoire	26.234,00	2.500,00	0,00	2,00	0,00

Ventilation fonctionnelle					
Evolution des recettes extraordinaires (exercice propre)					
	Compte	Compte	Compte	Compte	Compte
	2016	2017	2018	2019	2020
0 Recettes et dépenses générales	2.730.684,43	719.216,79	1.119.607,67	1.531.173,15	738.055,92
1 Administration générale	69.525,45	93.554,80	35.000,00	47.149,61	730.020,57
3 Sécurité	0,00	0,00	0,00	0,00	0,00
4 Voiries-communications	49.162,02	72.141,82	0,00	433.399,65	73.661,85
5 Industrie - commerce	0,00	0,00	0,00	0,00	0,00
6 Sylviculture- Agriculture	0,00	0,00	0,00	0,00	0,00
70>75 Enseignement	239.883,34	685.763,06	191.302,79	299.297,75	6.174,78
76>77 Culture et sports	29.119,79	288.415,75	186.594,80	1.017.523,54	0,00
78 Radio, télévision, presse	0,00	0,00	0,00	0,00	0,00
79 Culte	0,00	0,00	67.977,32	72.794,81	0,00
80>86 Action Sociale	0,00	15.747,00	0,00	0,00	0,00
87 Santé publique et hygiène	12.802,50	35.420,57	45.602,41	71.848,59	6.060,28
90>92 Logement	0,00	0,00	0,00	0,00	0,00
93 Aménagement du territoire	0,00	0,00	0,00	0,00	0,00

## B I L A N

### A C T I F

	Codes	2020	2019
ACTIFS IMMOBILISES	21/28	<b>49.474.742,23</b>	<b>49.272.462,72</b>
<b>I. Immobilisations incorporelles</b>	21	75.538,13	155.922,76
<b>II. Immobilisations corporelles</b>	22/26	<b>41.222.879,14</b>	<b>39.701.234,18</b>
<u>Patrimoine immobilier</u>			
A. Terres et terrains non bâtis .....	220	2.409.833,46	2.303.367,65
B. Constructions et leurs terrains .....	221	19.969.394,11	20.093.749,75
C. Voiries .....	223	12.383.143,70	12.639.019,13
D. Ouvrages d'art .....	224	26.249,56	29.530,76
E. Cours et plans d'eau .....	226	16.652,95	20.399,08
<u>Patrimoine mobilier</u>			
F. Mobilier, matériel, équipements et signalisation routière.....	230/3	1.051.186,99	991.637,39
G. Patrimoine artistique et mobilier divers .....	234	24.744,88	24.744,88
<u>Autres immobilisations corporelles</u>			
H. Immobilisations en cours d'exécution .....	24	5.341.673,49	3.598.785,54
I. Droits réels d'emphythéoses et superficies.....	261	0,00	0,00
J. Immobilisations en location-financement .....	262/3	0,00	0,00
<b>III. Subsidés d'investissements accordés</b>	25	<b>917.658,81</b>	<b>1.010.387,22</b>
A. Aux entreprises privées .....	251	74.972,04	82.469,24
B. Aux ménages, ASBL et autres organismes .....	252	139.416,24	132.483,96
C. A l'Autorité supérieure.....	254	0,00	0,00
D. Aux autres pouvoirs publics .....	256	703.270,53	795.434,02
<b>IV. Promesses de subsides à recevoir, prêts</b>	27	<b>2.810.293,47</b>	<b>4.054.704,60</b>
A. Promesse de subsides à recevoir.....	270/4	2.810.293,47	4.054.704,60
B. Prêts accordés .....	275	0,00	0,00
<b>V. Immobilisations financières</b>	28	<b>4.448.372,68</b>	<b>4.350.213,96</b>
A. Participations et titres à revenus fixes .....	282/5	4.448.372,68	4.350.213,96
B. Cautionnements versés à plus d'un an .....	288	0,00	0,00
ACTIFS CIRCULANTS	30/58	<b>18.053.782,67</b>	<b>13.548.310,14</b>
<b>VI. Stocks</b>	301	<b>0,00</b>	0,00
<b>VII. Créances à un an au plus</b>	40/42	<b>2.574.119,14</b>	<b>2.387.762,81</b>
A. Débiteurs .....	40	986.435,99	876.647,81
B. Autres créances.....	41/42	1.587.683,15	1.511.115,00
1. T.V.A. et taxes additionnelles .....	411/2	762.897,10	626.928,43
2. Subsidés, dons et legs et emprunts .....	413	604.940,99	665.656,52

3. Intérêts, dividendes et ristournes .....	415	57.782,51	59.550,47
4. Créances diverses .....	416/8	909,23	0,00
C. Récupérations des remboursements d'emprunts.....	4251	161.153,32	158.979,58
D. Récupération des prêts.....	425/8	0,00	0,00
<b>VIII. Opérations pour compte de tiers</b>	48/A	0	0
<b>IX. Comptes financiers</b>	55/58	<b>15.479.663,53</b>	<b>11.160.547,33</b>
A. Placements de trésorerie à un an au plus .....	553	12.020.027,70	8.223.635,76
B. Valeurs disponibles .....	55	3.459.635,83	3.281.211,22
C. Paiements en cours.....	56/8	0,00	-344.299,65
<b>X. Comptes de régularisation et d'attente</b>	49/A	<b>119.715,16</b>	<b>128.464,15</b>
<b>TOTAL DE L'ACTIF</b>	21/58	<b>67.648.240,06</b>	<b>62.949.237,01</b>

**B I L A N**

**P A S S I F**

	Codes	2020	2019
FONDS PROPRES	10/16	<b>45.822.580,59</b>	<b>44.591.631,94</b>
<b>I'. Capital</b>	10	<b>11.334.603,90</b>	<b>11.334.603,90</b>
<b>II'. Résultats capitalisés</b>	12	<b>9.325.251,28</b>	<b>9.324.994,67</b>
<b>III'. Résultats reportés</b>	13	<b>2.166.561,25</b>	<b>2.003.350,44</b>
A'. Des exercices antérieurs.....	1301	1.841.509,10	256,61
B'. De l'exercice précédent.....	1302	161.584,73	1.841.509,10
C'. Du dernier exercice.....	1303	163.467,42	161.584,73
<b>IV'. Réserves</b>	14	<b>3.141.811,28</b>	<b>2.048.274,48</b>
A'. Fonds de réserve ordinaire.....	14104	24.789,35	24.789,35
B'. Fonds de réserve extraordinaire.....	14105	3.117.021,93	2.023.485,13
<b>V'. Subsidés d'investissement, dons et legs reçus</b>	15	<b>16.483.528,09</b>	<b>17.228.183,66</b>
A'. Des entreprises privées .....	151	6.876,03	3.041,71
B'. Des ménages, des A.S.B.L. et autres organismes .....	152	786.400,16	795.081,21
C'. De l'Autorité supérieure .....	154	15.447.769,10	16.172.806,25
D'. Des autres pouvoirs publics .....	156	242.482,80	257.254,49
<b>VI'. Provisions pour risques et charges</b>	16	<b>3.370.824,79</b>	<b>2.652.224,79</b>
DETTES	17/49	<b>21.604.439,55</b>	<b>18.323.858,40</b>
<b>VII'. Dettes à plus d'un an</b>	17	<b>18.300.244,95</b>	<b>15.142.977,99</b>
A'. Emprunts à charge de la commune .....	171/5	16.474.318,31	13.193.448,93
B'. Emprunts à charge de l'Autorité supérieure.....	1714	1.825.926,64	1.949.529,06
C'. Emprunts à charge de tiers.....	172	0,00	0,00
D'. Dettes de location-financement.....	174	0,00	0,00
E'. Emprunts publics .....	176	0,00	0,00
F'. Dettes diverses à plus d'un an.....	177	0,00	0,00
G'. Garanties reçues à plus d'un an.....	178	0,00	0,00
<b>VIII'. Dettes à un an au plus</b>	43/6	<b>3.292.841,33</b>	<b>3.161.664,59</b>
A'. Dettes financières.....	43	2.181.263,07	1.749.686,66
1'. Remboursements d'emprunts .....	435	2.098.809,43	1.686.716,30
2'. Charges financières des emprunts .....	436	82.453,64	62.970,36
3'. Dettes sur comptes-courants.....	433	0,00	0,00
B'. Dettes commerciales .....	44	712.768,38	968.407,34
C'. Dettes fiscales, salariales et sociales .....	45	193.566,89	419.029,37
D'. Dettes diverses .....	464/7	205.242,99	24.541,22

**IX'. Opérations pour compte de tiers**

**X'. Comptes de régularisation et d'attente**

**TOTAL DU PASSIF**

48/P	<b>11.353,27</b>	<b>19.215,82</b>
49/P	<b>221.219,92</b>	<b>33.746,67</b>
10/49	<b>67.648.240,06</b>	<b>62.949.237,01</b>



**COMPTE DE RESULTATS**

	Codes	2020	2019
<b>I. Charges courantes</b>			
A. Achats de matières .....	60	1.152.253,95	1.064.308,92
B. Services et biens d'exploitation .....	61	1.957.990,28	1.878.156,44
C. Frais de personnel .....	62	10.379.844,34	10.529.295,85
D. Subsidés d'exploitation accordés .....	63	8.810.852,39	8.167.092,74
E. Remboursements des emprunts .....	64	1.469.778,20	1.356.176,40
F. Charges financières	65	390.500,59	382.223,39
a. Charges financières des emprunts .....	651/6	388.316,23	382.092,52
b. Charges financières diverses .....	657	2.134,36	127,87
c. Frais de la gestion financière .....	658	50,00	3,00
<b>II. Sous-total (charges courantes)</b>	60/65	<b>24.161.219,75</b>	<b>23.377.253,74</b>
<b>III. Boni courant (II' - II)</b>		<b>818.191,61</b>	<b>869.641,85</b>
<b>IV. Charges résultant de la variation normale des valeurs de bilan, redressements et provisions</b>			
A. Dotations aux amortissements .....	660	1.921.591,93	2.114.821,22
B. Réductions annuelles de valeurs .....	661	0,00	0,00
C. Réductions et variations des stocks .....	662/4	0,00	0,00
D. Redressement des récupérations des remboursements d'emprunts .....	665	122.006,67	109.197,56
E. Provisions pour risques et charges .....	666	718.600,00	300.000,00
F. Dotations aux amortissements des subsides d'investissement accordés .....	667	111.373,75	110.575,54
<b>V. Sous-total (charges non décaissées)</b>	66	<b>2.873.572,35</b>	<b>2.634.594,32</b>
<b>VI. Total des charges d'exploitation (II + V)</b>	60/66	<b>27.034.792,10</b>	<b>26.011.848,06</b>
<b>VII. Boni d'exploitation (VI' - VI)</b>		756.552,97	1.040.462,20
<b>VIII. Charges exceptionnelles</b>			
A. Du service ordinaire .....	671	157.757,39	138.632,35
B. Du service extraordinaire .....	672	0,00	0,00
C. Charges exceptionnelles non budgétées .....	673	105,00	36.611,81
<b>Sous-total (charges exceptionnelles)</b>	67	<b>157.862,39</b>	<b>175.244,16</b>
<b>IX. Dotations aux réserves</b>			
A. Du service ordinaire .....	685	1.000.000,00	0,00
B. Du service extraordinaire .....	686	814.240,17	1.132.240,07
<b>Sous-total des dotations aux réserves</b>	68	<b>1.814.240,17</b>	<b>1.132.240,07</b>

<b>X. Total des charges exceptionnelles et des dotations aux réserves (VIII + IX)</b>	67/68	1.972.102,56	1.307.484,23
<b>XI. Boni exceptionnel (X' - X)</b>		<b>0,00</b>	<b>0,00</b>
<b>XII. Total des charges (VI + X)</b>		<b>29.006.894,66</b>	<b>27.319.332,29</b>
<b>XIII. Boni de l'exercice (XII' - XII)</b>		<b>163.467,42</b>	<b>161.584,73</b>
<b>XIV. Affectation des bonis (XIII)</b>			
A. Boni d'exploitation à reporter au bilan .....	69201	756.552,97	1.040.462,20
B. Boni exceptionnel à reporter au bilan .....	69202	0,00	0,00
<b>Sous-total (affectation des résultats)</b>	69	<b>756.552,97</b>	<b>1.040.462,20</b>
<b>XV. Contrôle de balance (XII + XIV = XV')</b>		<b>29.763.447,63</b>	<b>28.359.794,49</b>

**COMPTE DE RESULTATS**

	Codes	2020	2019
<b>I'. Produits courants</b>			
A'. Produits de la fiscalité .....	70	8.419.820,40	8.787.999,75
B'. Produits d'exploitation .....	71	894.410,58	643.506,91
C'. Subsidés d'exploitation reçus et récupérations de charges de personnel .....	72/73	14.637.764,61	13.799.628,93
D'. Récupération des remboursements d'emprunts .....	74	122.006,67	109.197,56
E'. Produits financiers	75	<b>905.409,10</b>	<b>906.562,44</b>
a'. Récupération des charges financières des emprunts et des prêts accordés .....	751/5	243.178,97	245.960,46
b'. Produits financiers divers .....	754/7	662.230,13	660.601,98
<b>II'. Sous-total (produits courants)</b>	70/75	<b>24.979.411,36</b>	<b>24.246.895,59</b>
<b>III'. Mali courant (II - II')</b>		<b>0,00</b>	<b>0,00</b>
<b>IV'. Produits résultant de la variation normale des valeurs de bilan, redressements, travaux internes</b>			
A'. Plus-values annuelles .....	761	614.785,14	718.649,00
B'. Variations des stocks .....	764	0,00	0,00
C'. Redressement des cptes des remb. des emprunts .....	765	1.469.778,20	1.356.176,40
D'. Réductions des subsides d'investissement, des dons et legs obtenus	767	727.370,37	730.589,27
E'. Travaux internes passés à l'immobilisé .....	769	0,00	0,00
<b>V'. Sous-total (produits non encaissés)</b>	76	<b>2.811.933,71</b>	<b>2.805.414,67</b>
<b>VI'. Total des produits d'exploitation (II' + V')</b>	70/76	<b>27.791.345,07</b>	<b>27.052.310,26</b>
<b>VII'. Mali d'exploitation (VI - VI')</b>		<b>0,00</b>	<b>0,00</b>
<b>VIII'. Produits exceptionnels</b>			
A'. Du service ordinaire .....	771	80.045,23	26.588,68
B'. Du service extraordinaire .....	772	578.268,41	980,00
C'. Produits exceptionnels non budgétés .....	773	0,00	0,00
<b>Sous-total (produits exceptionnels)</b>	77	<b>658.313,64</b>	<b>27.568,68</b>
<b>IX'. Prélèvements sur les réserves</b>			
A'. Du service ordinaire .....	785	0,00	0,00
B'. Du service extraordinaire .....	786	720.703,37	401.038,08
<b>Sous-total des prélèvements sur réserves</b>	78	<b>720.703,37</b>	<b>401.038,08</b>
<b>X'. Total des produits exceptionnels et des prélèvements sur réserves (VIII' + IX')</b>	77/78	<b>1.379.017,01</b>	<b>428.606,76</b>

<b>XI'. Mali exceptionnel (X - X')</b>		<b>593.085,55</b>	<b>878.877,47</b>
<b>XII'. Total des produits (VI' + X')</b>		<b>29.170.362,08</b>	<b>27.480.917,02</b>
<b>XIII'. Mali de l'exercice (XII - XII')</b>		<b>0,00</b>	<b>0,00</b>
<b>XIV'. Affectation des malis (XIII')</b>			
A'. Mali d'exploitation à reporter au bilan .....	79201	0,00	0,00
B'. Mali exceptionnel à reporter au bilan .....	79202	593.085,55	878.877,47
<b>Sous-total (affectation des résultats)</b>	79	<b>593.085,55</b>	<b>878.877,47</b>
<b>XV'. Contrôle de balance (XII' + XIV' = XV)</b>		<b>29.763.447,63</b>	<b>28.359.794,49</b>

## Commentaires

Synthèse des Comptes	Administration communale de QUAREGNON	Code INS	53065
		Exercice:	2020
		Version:	1

Modèle officiel généré par l'application eComptes © SPW Intérieur et Action Sociale

## Glossaire

### Termes

### Définitions:

Exercice propre	L'exercice du document allant du 1er janvier au 31 décembre
Exercices antérieurs	Les opérations antérieures à l'exercice propre
Résultat global	Le boni ou le mali de l'exercice propre cumulé avec celui des exercices antérieurs
Dépenses de transfert	Dépenses effectuées à destination de tiers à la commune (d'autres institutions, organismes, ménages ..)
Recettes de transfert	Recettes en provenance de tiers ( subsides, taxes, ... )
Recettes de prestation	Recettes découlant de services payants rendus par la commune, de locations, de droits d'entrée ...
Dépenses de prélèvements	Sommes prélevées sur les excédents budgétaires par la commune pour alimenter des fonds de réserves ordinaires ou extraordinaires (pour financer des dépenses d'investissement sur fonds propres ) ou des provisions ( pour faire face à des charges futures importantes )
Recettes de prélèvements	Utilisation des fonds de réserve et des provisions (constitués au moyen des dépenses de prélèvement)
Ordinaire	Les recettes et dépenses nécessaires au fonctionnement de la commune (taxes, subventions , salaires,électricité,fournitures,...)

Extraordinaire

Les dépenses et leurs moyens de financement afférentes aux investissements ( travaux importants, rénovations, achat de matériel et de véhicules etc ... )