



SYNTHÈSE du BUDGET INITIAL

Module informatisé de publication des budgets annuels



Commune de : **QUAREGNON**

Adresse de l'administration: GRAND PLACE 1
7390 QUAREGNON
www.quaregnon.be

Date d'arrêt du budget par le conseil: 26/11/2020

Date d'approbation de la Tutelle: 19/01/2021

Type document: Budget

Exercice: 2021

Directeur Général: MICHELA MURA

Tél: 065468635

Fax: 065468619

Email: michela.mura@quaregnon.be

Directeur Financier: MASSIMO CAMMISULI

Tél: 065468634

Fax: 065468619

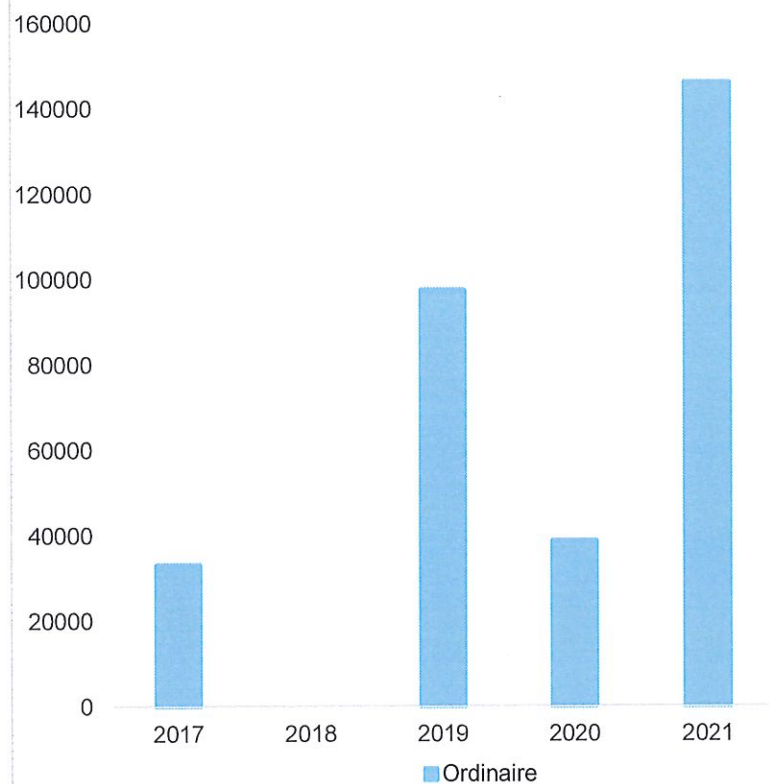
Email: massimo.cammisuli@quaregnon.be

Evolution du résultat budgétaire ordinaire

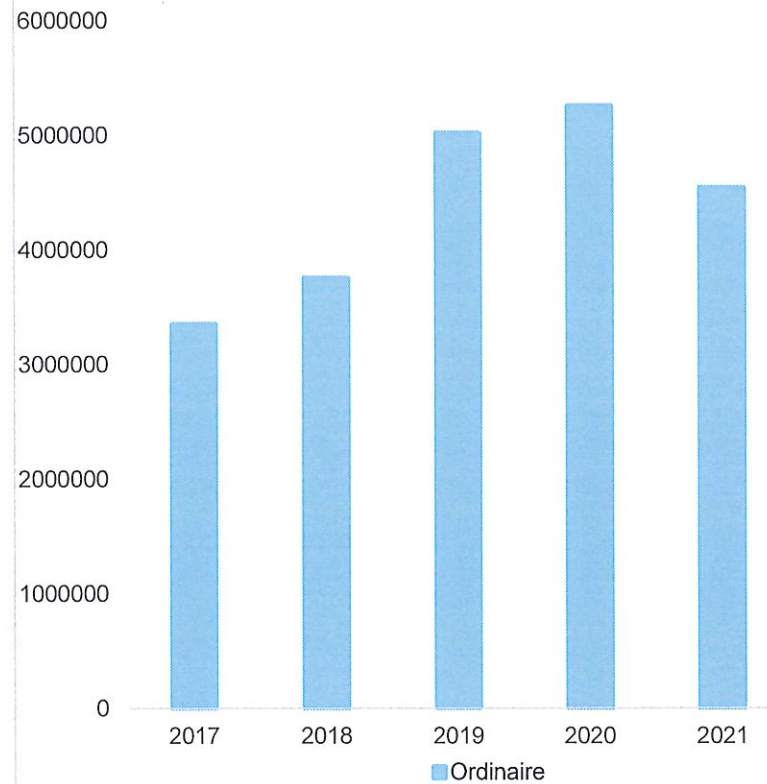
Exercices:	Budget	Budget	Budget	Budget	Budget
	2017	2018	2019	2020	2021
Résultats Exercice Propre*	33.234	0	97.680	38.833	146.202
Résultat global* (avec exercices antérieurs et prélèvements)	3.355.758	3.755.450	5.018.263	5.254.931	4.536.928

* Montant arrondi à l'euro

Résultat de l'exercice propre



Résultat global



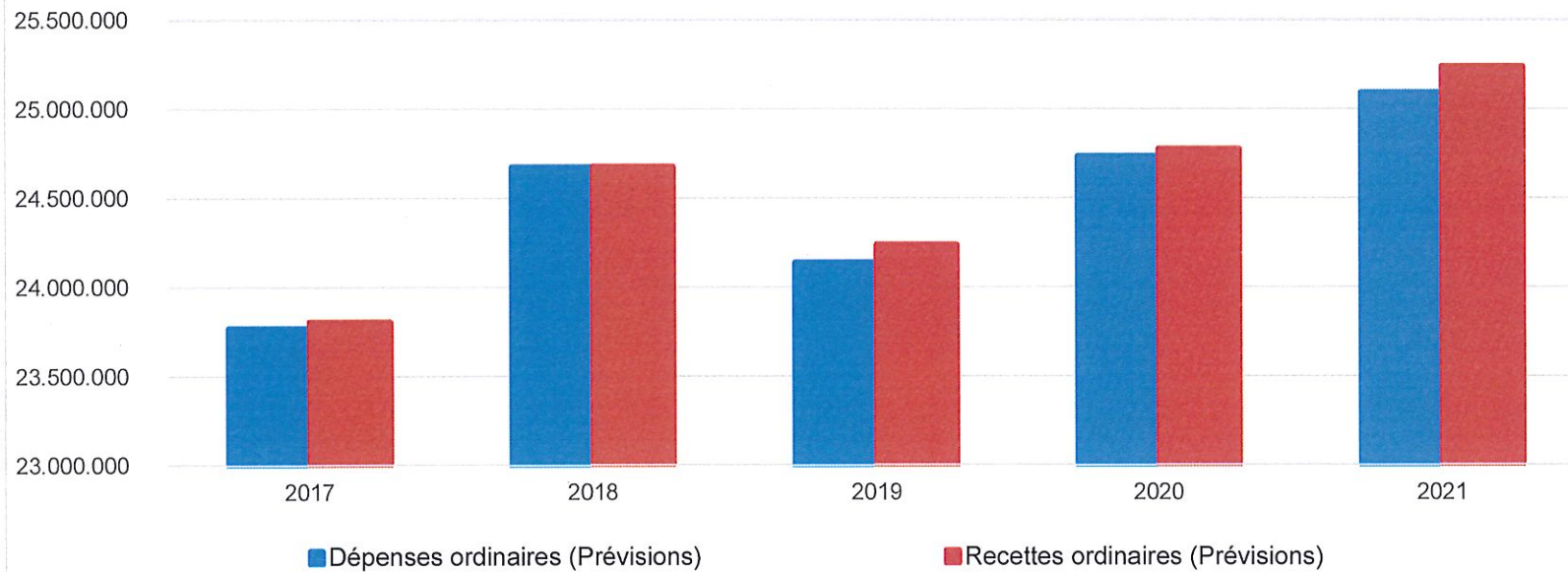
Ventilation économique des dépenses et des recettes ordinaires					
	Budget	Budget	Budget	Budget	Budget
	Dépenses ordinaires (Prévisions)				
Exercices:	2017	2018	2019	2020	2021
Personnel	9.579.425,00	10.134.100,00	10.527.512,88	10.686.471,91	10.535.445,67
Fonctionnement	4.035.355,34	4.284.773,01	3.358.285,71	3.499.067,62	3.658.308,45
Transferts	8.299.420,47	8.872.023,65	8.415.091,08	8.545.336,98	8.571.418,17
Dette	1.471.940,82	1.385.694,58	1.838.390,52	2.003.983,89	2.174.011,10
Prélèvements (hors 060)	385.000,00	0,00	0,00	0,00	150.000,00
Total (exercice propre)*	23.771.142	24.676.591	24.139.280	24.734.860	25.089.183
Exercices antérieurs	151.251,00	138.279,00	450.792,00	695.460,42	787.696,20
Prélèvements	0,00	0,00	0,00	0,00	0,00
Total général*	23.922.393	24.814.870	24.590.072	25.430.321	25.876.880

* Montant arrondi à l'euro

Recettes ordinaires (Prévisions)					
Exercices:	2017	2018	2019	2020	2021
Prestation	723.511,93	780.497,45	735.412,65	775.247,59	788.148,98
Transferts	22.413.701,77	23.103.484,43	22.876.994,36	23.378.892,48	23.828.742,14
Dette	647.162,11	604.413,04	624.553,24	619.553,48	618.494,40
Prélèvements	20.000,00	188.196,32	0,00	0,00	0,00
Total (exercice propre)*	23.804.376	24.676.591	24.236.960	24.773.694	25.235.386
Exercices antérieurs	3.473.774,36	3.893.728,54	5.371.374,49	5.911.558,18	5.178.422,47
Prélèvements	0,00	0,00	0,00	0,00	0,00
Total général*	27.278.150	28.570.320	29.608.335	30.685.252	30.413.808

* Montant arrondi à l'euro

Evolution des recettes et des dépenses ordinaires (exercice propre)



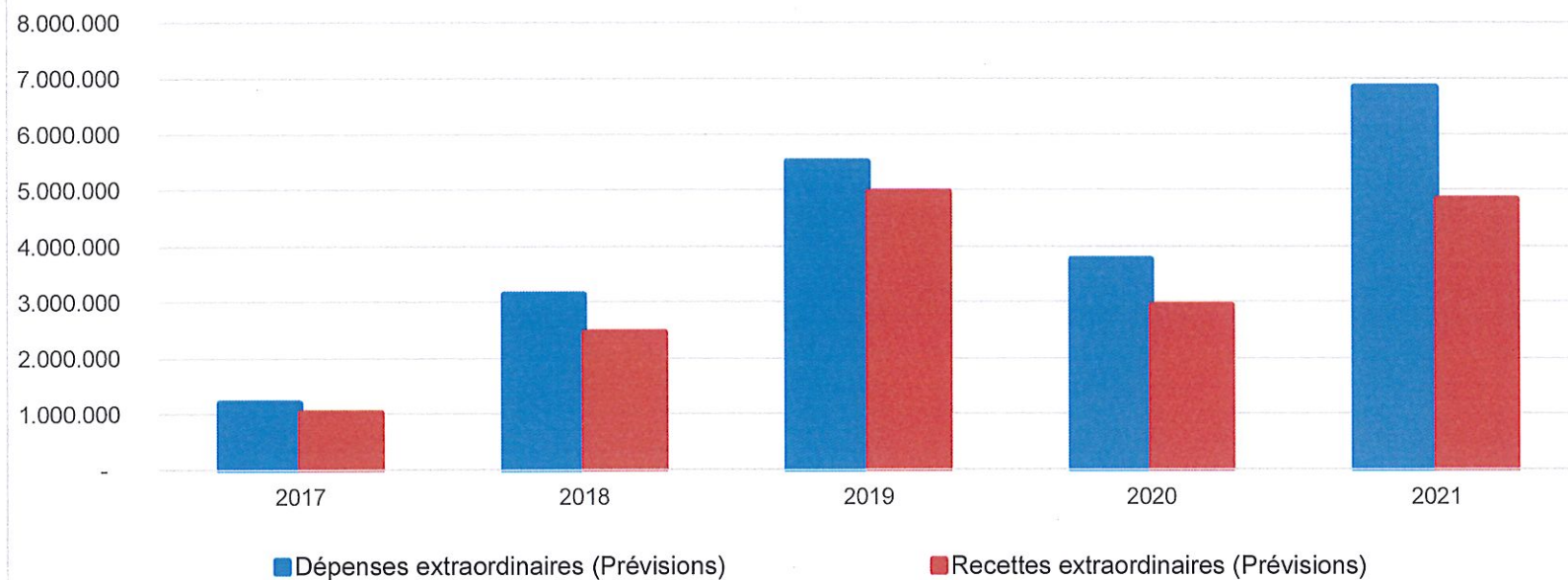
Ventilation économique des dépenses et des recettes extraordinaires					
	Budget	Budget	Budget	Budget	Budget
	Dépenses extraordinaires (Prévisions)				
Exercices:	2017	2018	2019	2020	2021
Transferts	0,00	0,00	0,00	0,00	0,00
Investissements	1.175.700,00	3.119.414,90	5.488.500,00	3.730.619,55	6.799.937,25
Dette	29.886,66	29.886,66	29.886,66	34.886,06	36.559,48
Prélèvements	0,00	0,00	0,00	0,00	0,00
	0,00	0,00	0,00	0,00	0,00
Total (exercice propre)*	1.205.587	3.149.302	5.518.387	3.765.506	6.836.497
Exercices antérieurs	0,00	0,00	0,00	150.000,00	100.000,00
Prélèvements	429.607,45	51.215,11	0,00	0,00	0,00
Total général*	1.635.194	3.200.517	5.518.387	3.915.506	6.936.497

* Montant arrondi à l'euro

Recettes extraordinaires (Prévisions)					
Exercices:	2017	2018	2019	2020	2021
Transferts	426.317,63	51.215,11	0,00	541.500,00	1.926.410,16
Investissements	0,00	0,00	0,00	0,00	0,00
Dette	602.800,00	2.409.607,45	4.968.000,00	2.400.841,86	2.905.119,40
Prélèvements	0,00	0,00	0,00	0,00	0,00
Total (exercice propre)*	1.029.118	2.460.823	4.968.000	2.942.342	4.831.530
Exercices antérieurs	116.226,72	176.576,83	0,00	150.000,00	0,00
Prélèvements	602.786,66	739.694,11	550.386,66	823.163,75	2.104.967,17
Total général*	1.748.131	3.377.094	5.518.387	3.915.506	6.936.497

* Montant arrondi à l'euro

Evolution des recettes et des dépenses extraordinaires (exercice propre)



Ventilation fonctionnelle					
Evolution des dépenses ordinaires (exercice propre)					
	Budget	Budget	Budget	Budget	Budget
	2017	2018	2019	2020	2021
0 Recettes et dépenses générales	195.843,04	185.001,69	86.200,00	83.400,00	271.780,41
1 Administration générale	4.400.784,62	4.643.592,67	4.816.987,04	4.881.052,79	4.920.635,84
3 Sécurité	3.454.696,98	3.550.421,54	3.602.684,88	3.654.993,49	3.489.857,11
4 Voiries-communications	4.765.297,93	4.845.071,69	4.903.649,58	5.024.637,50	5.136.533,08
5 Industrie - commerce	13.500,00	15.376,25	16.200,00	16.737,09	24.200,00
6 Sylviculture- Agriculture	0,00	0,00	0,00	0,00	0,00
70>75 Enseignement	2.521.657,39	2.500.288,51	2.671.351,84	2.881.376,99	2.713.788,40
76>77 Culture et sports	1.739.992,07	1.628.441,47	1.793.822,45	1.965.867,07	1.958.646,70
78 Radio, télévision, presse	34.572,81	34.449,73	34.368,28	34.516,80	34.163,75
79 Culte	138.528,77	157.596,85	160.049,57	170.873,27	174.423,51
80>86 Action Sociale	3.758.227,13	4.249.007,80	3.797.734,99	3.888.641,39	4.121.763,72
87 Santé publique et hygiène	2.537.206,95	2.652.637,41	1.992.460,72	1.885.080,25	2.003.258,27
90>92 Logement	115.918,10	119.611,10	165.246,98	132.153,97	141.417,16
93 Aménagement du territoire	94.915,84	95.094,53	98.523,86	115.529,79	98.715,44

	Ventilation fonctionnelle				
	Evolution des recettes ordinaires (exercice propre)				
	Budget 2017	Budget 2018	Budget 2019	Budget 2020	Budget 2021
0 Recettes et dépenses générales	18.276.435,47	18.804.296,58	18.524.953,71	18.790.866,93	19.118.187,19
1 Administration générale	759.243,78	806.145,70	809.507,91	750.643,72	790.480,88
3 Sécurité	64.821,57	130.534,34	66.982,02	66.982,02	66.982,02
4 Voiries-communications	914.894,00	999.474,26	1.007.676,86	1.049.984,33	1.082.394,37
5 Industrie - commerce	771.760,61	788.026,84	826.866,11	825.158,21	823.400,05
6 Sylviculture- Agriculture	0,00	0,00	0,00	0,00	0,00
70>75 Enseignement	1.700.175,67	1.758.917,78	1.640.365,54	1.880.091,88	1.940.745,06
76>77 Culture et sports	335.784,74	364.063,30	375.046,51	493.862,39	427.727,13
78 Radio, télévision, presse	52.627,00	17.542,00	17.542,00	17.543,00	17.542,00
79 Culte	200,00	200,00	200,00	200,00	200,00
80>86 Action Sociale	721.211,09	758.121,11	638.219,85	631.962,84	669.300,96
87 Santé publique et hygiène	67.500,00	109.081,92	193.653,23	126.765,33	156.283,64
90>92 Logement	99.480,00	99.798,00	97.815,04	101.498,39	108.664,37
93 Aménagement du territoire	40.241,88	40.389,41	38.131,47	38.134,51	33.477,85

Ventilation fonctionnelle					
Evolution des dépenses extraordinaires (exercice propre)					
	Budget	Budget	Budget	Budget	Budget
	2017	2018	2019	2020	2021
0 Recettes et dépenses générales	429.607,45	51.215,11	0,00	0,00	0,00
1 Administration générale	81.000,00	135.000,00	576.500,00	740.000,00	886.000,00
3 Sécurité	0,00	0,00	0,00	0,00	0,00
4 Voiries-communications	453.886,66	1.611.101,56	890.000,00	1.698.619,55	2.300.749,55
5 Industrie - commerce	0,00	25.000,00	1.000,00	0,00	0,00
6 Sylviculture- Agriculture	0,00	0,00	0,00	0,00	0,00
70>75 Enseignement	399.400,00	563.000,00	1.863.500,00	226.500,00	2.670.387,70
76>77 Culture et sports	230.800,00	532.200,00	607.500,00	485.500,00	202.800,00
78 Radio, télévision, presse	0,00	0,00	0,00	0,00	0,00
79 Culte	0,00	0,00	25.000,00	0,00	0,00
80>86 Action Sociale	0,00	18.000,00	15.000,00	0,00	0,00
87 Santé publique et hygiène	35.000,00	265.000,00	1.539.886,66	534.886,06	696.559,48
90>92 Logement	0,00	0,00	0,00	0,00	0,00
93 Aménagement du territoire	5.500,00	0,00	0,00	80.000,00	80.000,00

	Ventilation fonctionnelle				
	Evolution des dépenses extraordinaires (exercice propre)				
	Budget 2017	Budget 2018	Budget 2019	Budget 2020	Budget 2021
0 Recettes et dépenses générales	429.607,45	51.215,11	0,00	0,00	0,00
1 Administration générale	81.000,00	135.000,00	576.500,00	740.000,00	886.000,00
3 Sécurité	0,00	0,00	0,00	0,00	0,00
4 Voiries-communications	453.886,66	1.611.101,56	890.000,00	1.698.619,55	2.300.749,55
5 Industrie - commerce	0,00	25.000,00	1.000,00	0,00	0,00
6 Sylviculture- Agriculture	0,00	0,00	0,00	0,00	0,00
70>75 Enseignement	399.400,00	563.000,00	1.863.500,00	226.500,00	2.670.387,70
76>77 Culture et sports	230.800,00	532.200,00	607.500,00	485.500,00	202.800,00
78 Radio, télévision, presse	0,00	0,00	0,00	0,00	0,00
79 Culte	0,00	0,00	25.000,00	0,00	0,00
80>86 Action Sociale	0,00	18.000,00	15.000,00	0,00	0,00
87 Santé publique et hygiène	35.000,00	265.000,00	1.539.886,66	534.886,06	696.559,48
90>92 Logement	0,00	0,00	0,00	0,00	0,00
93 Aménagement du territoire	5.500,00	0,00	0,00	80.000,00	80.000,00

	Ventilation fonctionnelle				
	Evolution des recettes extraordinaires (exercice propre)				
	Budget 2017	Budget 2018	Budget 2019	Budget 2020	Budget 2021
0 Recettes et dépenses générales	1.029.104,29	790.909,22	550.386,66	823.163,75	2.384.967,17
1 Administration générale	24.000,00	70.000,00	368.000,00	614.500,00	454.000,00
3 Sécurité	0,00	0,00	0,00	0,00	0,00
4 Voiries-communications	370.000,00	1.116.607,45	850.000,00	1.142.841,86	886.641,86
5 Industrie - commerce	0,00	25.000,00	0,00	0,00	0,00
6 Sylviculture- Agriculture	0,00	0,00	0,00	0,00	0,00
70>75 Enseignement	30.000,00	535.000,00	1.820.000,00	185.000,00	2.540.887,70
76>77 Culture et sports	178.800,00	527.000,00	450.000,00	420.000,00	110.000,00
78 Radio, télévision, presse	0,00	0,00	0,00	0,00	0,00
79 Culte	0,00	0,00	25.000,00	0,00	0,00
80>86 Action Sociale	0,00	18.000,00	0,00	0,00	0,00
87 Santé publique et hygiène	0,00	118.000,00	1.455.000,00	500.000,00	480.000,00
90>92 Logement	0,00	0,00	0,00	0,00	0,00
93 Aménagement du territoire	0,00	0,00	0,00	80.000,00	80.000,00

Commentaires

Glossaire

Termes

Définitions:

Exercice propre	L'exercice du document allant du 1er janvier au 31 décembre
Exercices antérieurs	Les opérations antérieures à l'exercice propre
Résultat global	Le boni ou le mali de l'exercice propre cumulé avec celui des exercices antérieurs
Dépenses de transfert	Dépenses effectuées à destination de tiers à la commune (d'autres institutions, organismes, ménages ..)
Recettes de transfert	Recettes en provenance de tiers (subsides, taxes, ...)
Recettes de prestation	Recettes découlant de services payants rendus par la commune, de locations, de droits d'entrée ...
Dépenses de prélèvements	Sommes prélevées sur les excédents budgétaires par la commune pour alimenter des fonds de réserves ordinaires ou extraordinaires (pour financer des dépenses d'investissement sur fonds propres) ou des provisions (pour faire face à des charges futures importantes)
Recettes de prélèvements	Utilisation des fonds de réserve et des provisions (constitués au moyen des dépenses de prélèvement)
Ordinaire	Les recettes et dépenses nécessaires au fonctionnement de la commune (taxes, subventions , salaires,électricité,fournitures,...)

Extraordinaire

Les dépenses et leurs moyens de financement afférentes aux investissements (travaux importants, rénovations, achat de matériel et de véhicules etc ...)